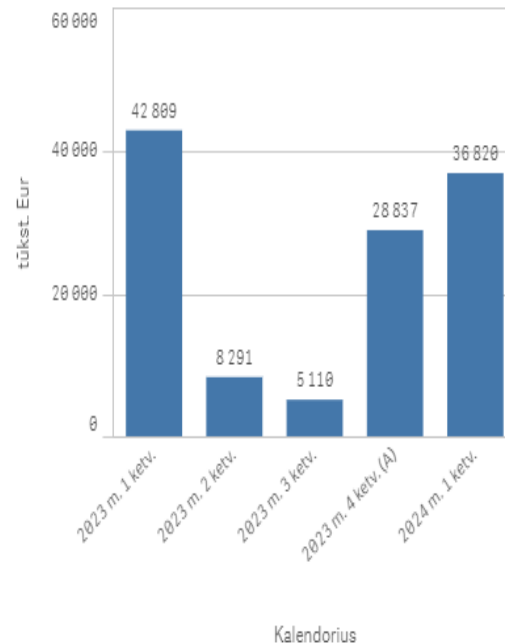


AB „Kauno energija“ 2024 metų I ketvirčio finansiniai duomenys

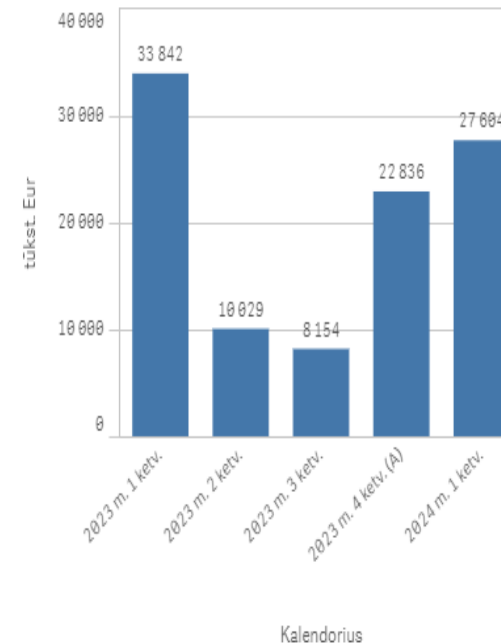
Bendrovių finansinių ataskaitų pagrindiniai duomenys, tūkst. eur

| | Kalendorius ▼ | |
|---|-----------------|-----------------|
| | 2023 m. 1 ketv. | 2024 m. 1 ketv. |
| AB „Kauno energija“ | | |
| Pardavimo pajamos | 42 809 | 36 820 |
| Pardavimo savikaina | 33 842 | 27 604 |
| Bendrosios ir administracinės sąnaudos | 843 | 759 |
| Grynasis pelnas (nuostoliai) | 7 866 | 8 089 |
| EBITDA | 9 454 | 10 249 |
| Pinigai ir pinigų ekvivalentai | 3 446 | 7 727 |
| Daugiau kaip 90 dienų pradelstų pirkėjų įsiskolinimų suma | 4 721 | 4 541 |

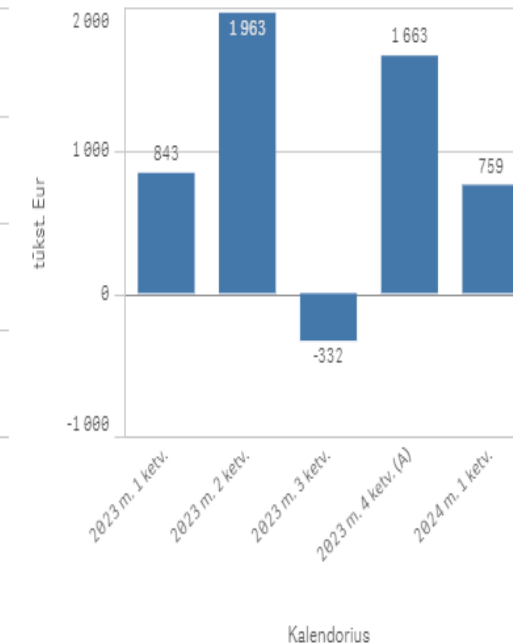
Pardavimo pajamos



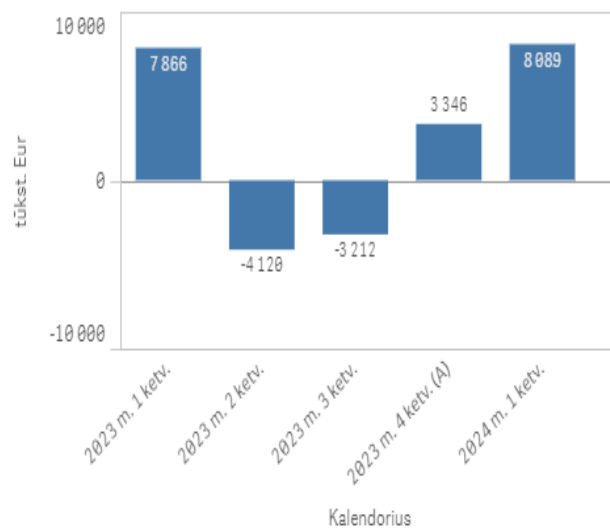
Pardavimo savikaina



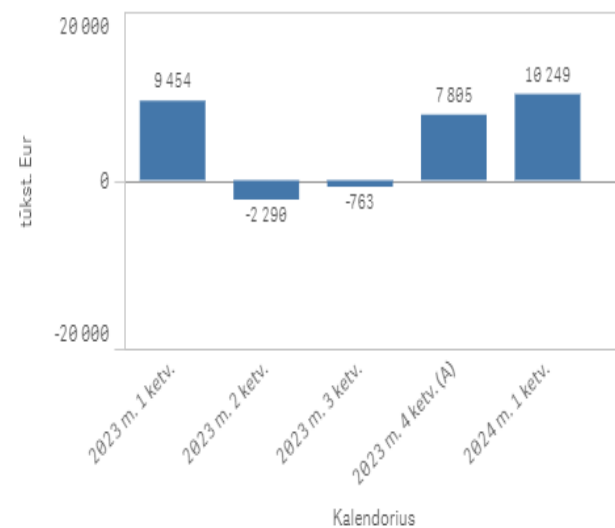
Bendrosios ir administracinės sąnaudos



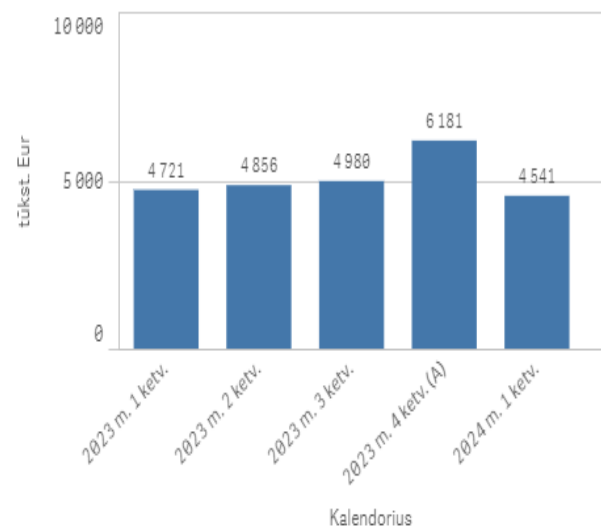
Grynasis pelnas (nuostoliai)



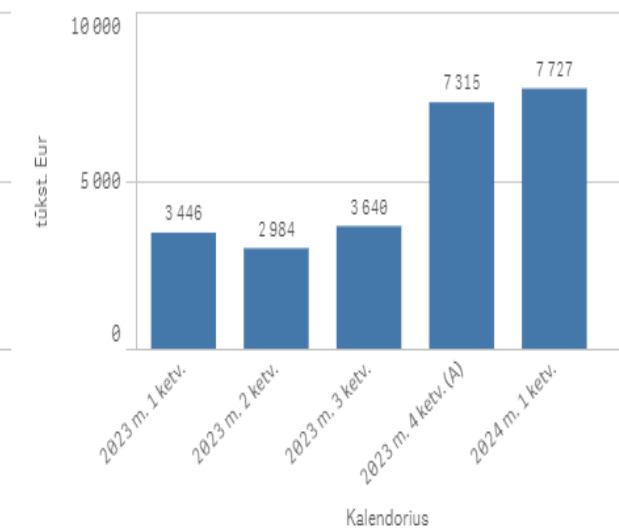
EBITDA



Daugiau kaip 90 d. pradelstų pirkėjų įsiskolinimų suma



Pinigai ir pinigų ekvivalentai

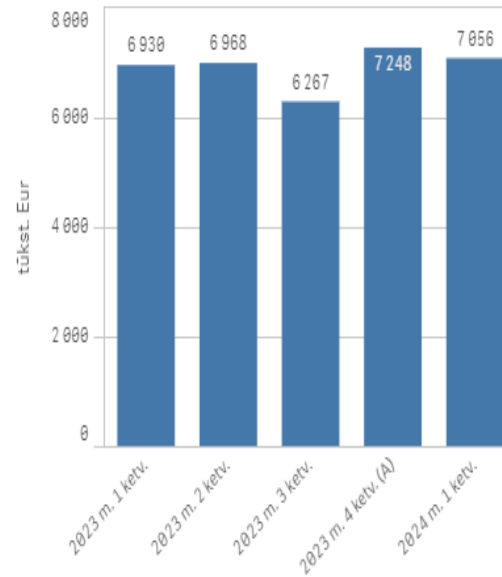


UAB „Kauno autobusai“ 2024 metų I ketvirčio finansiniai duomenys

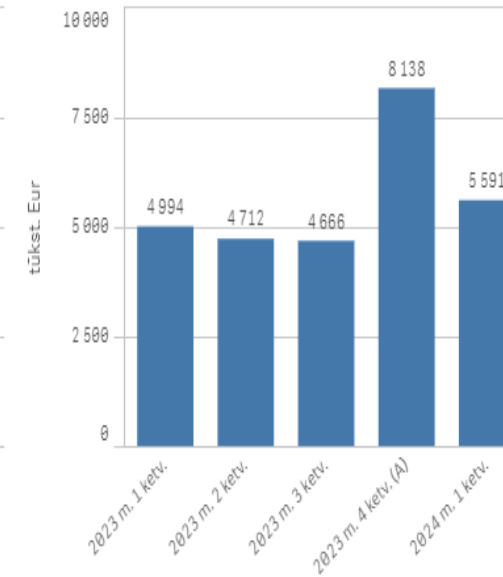
Bendrovių finansinių ataskaitų pagrindiniai duomenys, tūkst. eur

| | Kalendorius ▼ | |
|---|-----------------|-----------------|
| | 2023 m. 1 ketv. | 2024 m. 1 ketv. |
| UAB „Kauno autobusai“ | | |
| Pardavimo pajamos | 6 930 | 7 056 |
| Pardavimo savikaina | 4 994 | 5 591 |
| Bendrosios ir administracinės sąnaudos | 514 | 586 |
| Grynasis pelnas (nuostoliai) | 1 178 | 778 |
| EBITDA | 3 231 | 3 025 |
| Pinigai ir pinigų ekvivalentai | 4 089 | 4 194 |
| Daugiau kaip 90 dienų pradelstų pirkėjų įsiskolinimų suma | 14 | 4 |

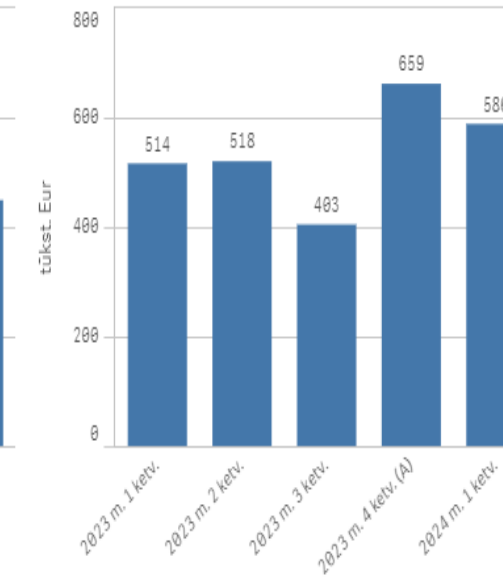
Pardavimo pajamos



Pardavimo savikaina



Bendrosios ir administracinės sąnaudos

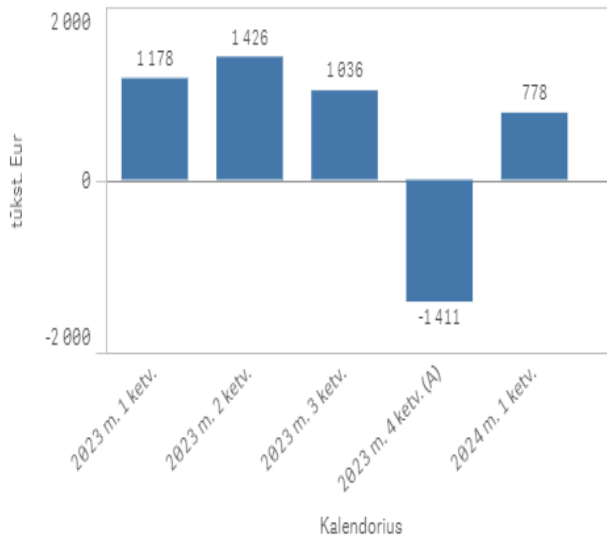


Kalendorius

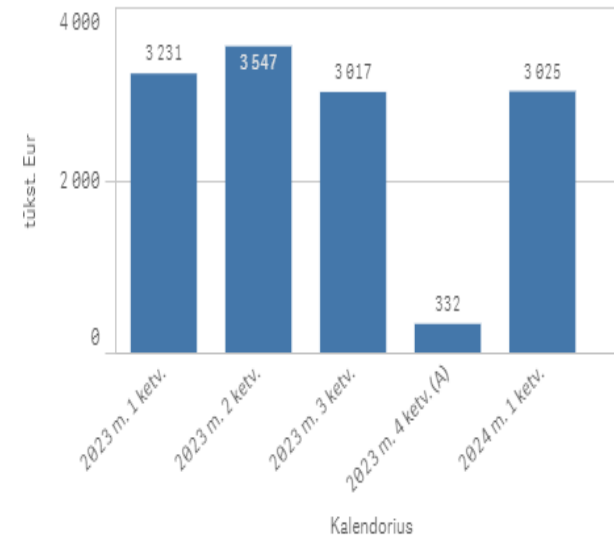
Kalendorius

Kalendorius

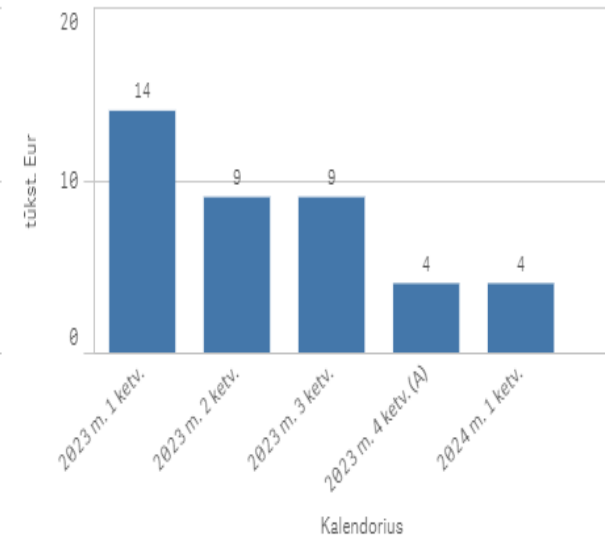
Grynasis pelnas (nuostoliai)



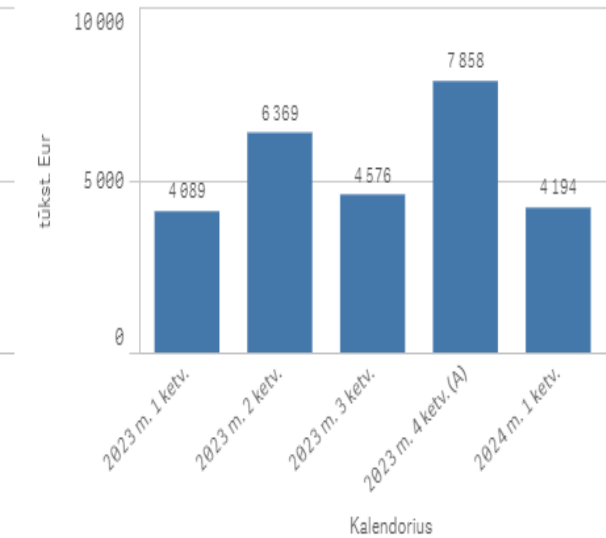
EBITDA



Daugiau kaip 90 d. pradelstų pirkėjų įsiskolinimų suma



Pinigai ir pinigų ekvivalentai



Kalendorius

Kalendorius

Kalendorius

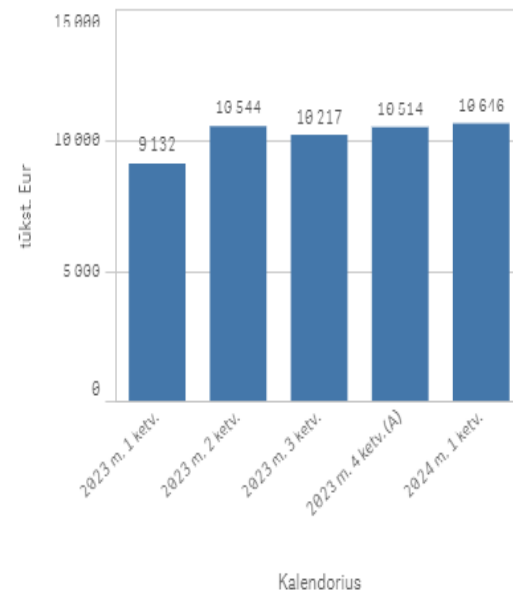
UAB „Kauno vandenys“ 2024 metų I ketvirčio finansiniai duomenys

- Juridiniai asmenys (pavadinimas)
- Lauko raktas ir KPI
- Kalendorius
- Metai (audituoti)
- Metai (neaudituoti)
- Metai ir pusmetis
- Metai ir ketvirtis
- Metai ir mėnesis

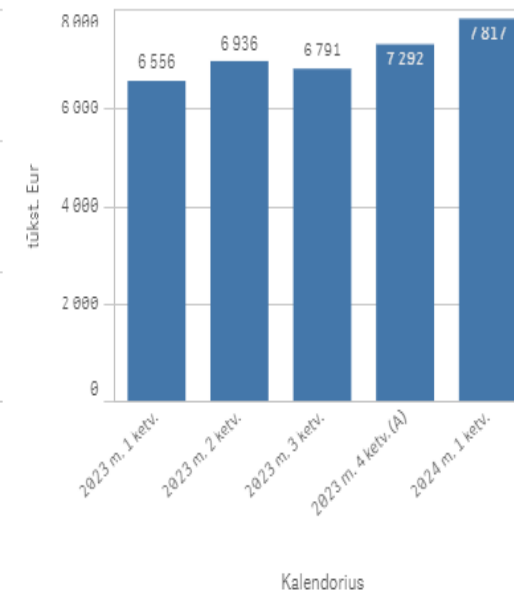
Bendrovių finansinių ataskaitų pagrindiniai duomenys, tūkst. eur

| | Kalendorius | |
|---|-----------------|-----------------|
| | 2023 m. 1 ketv. | 2024 m. 1 ketv. |
| UAB „Kauno vandenys“ | | |
| Pardavimo pajamos | 9 132 | 10 646 |
| Pardavimo savikaina | 6 556 | 7 817 |
| Bendrosios ir administracinės sąnaudos | 325 | 412 |
| Grynasis pelnas (nuostoliai) | 2 197 | 2 284 |
| FRITDA | 4 245 | 4 523 |
| Pinigai ir pinigų ekvivalentai | 5 301 | 5 391 |
| Daugiau kaip 90 dienų pradelstų pirkėjų įsiskolinimų suma | 1 244 | 1 284 |

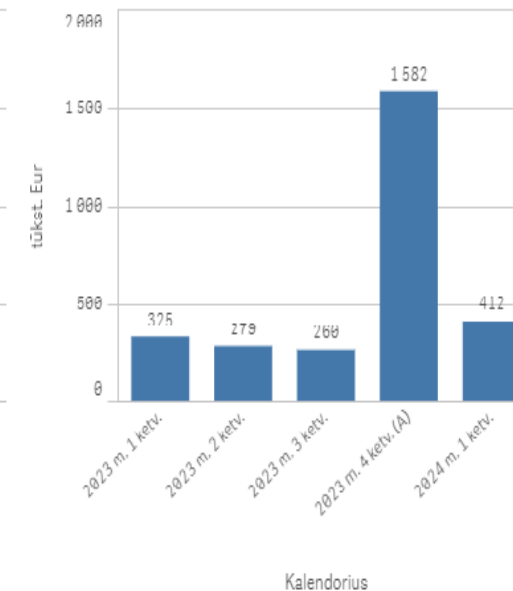
Pardavimo pajamos



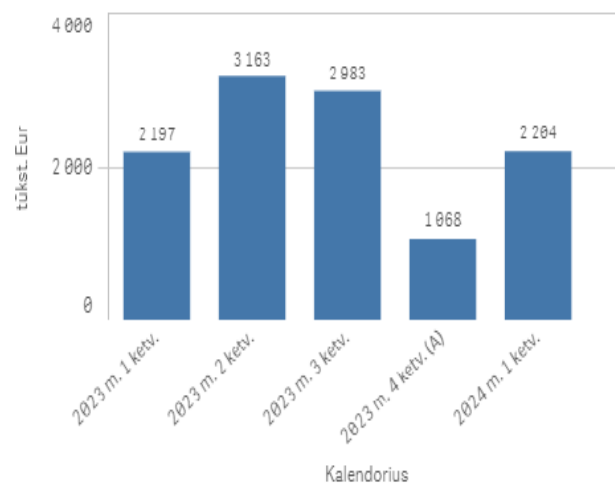
Pardavimo savikaina



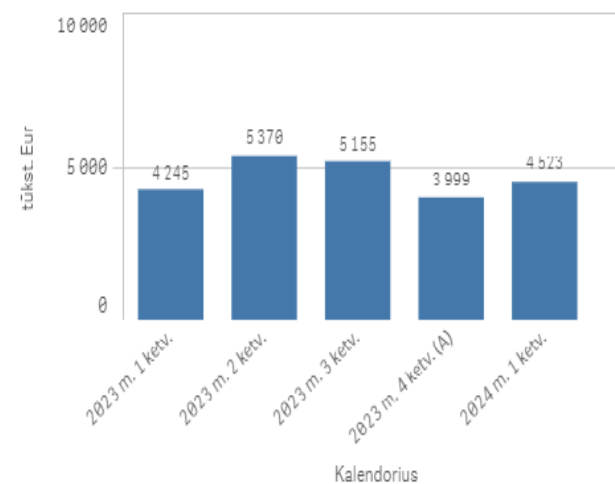
Bendrosios ir administracinės sąnaudos



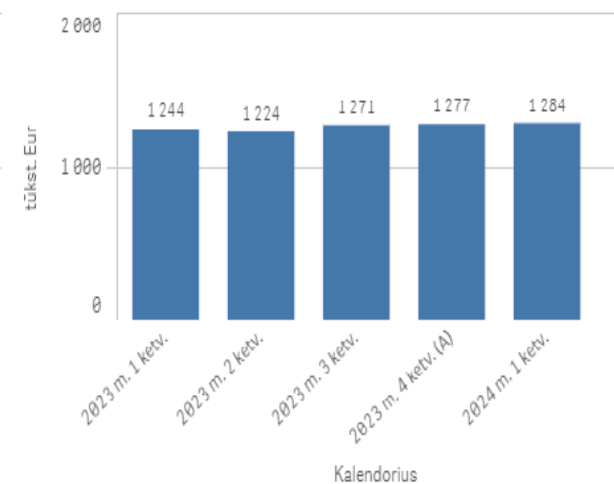
Grynasis pelnas (nuostoliai)



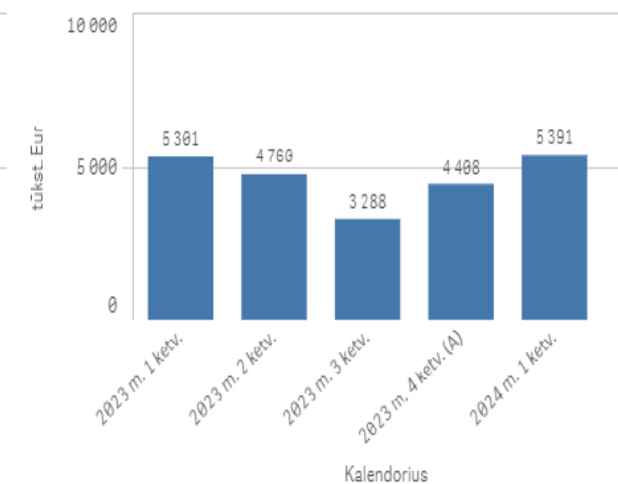
EBITDA



Daugiau kaip 90 d. pradelstų pirkėjų įsiskolinimų suma



Pinigai ir pinigų ekvivalentai



UAB „Kauno vandenys“ 2024 metų I ketvirčio finansiniai duomenys

Juridiniai asmenys (pavadinimas)

Lauko raktas ir KPI

Kalendorius

Metai (audituoti)

Metai (neaudituoti)

Metai ir pusmetis

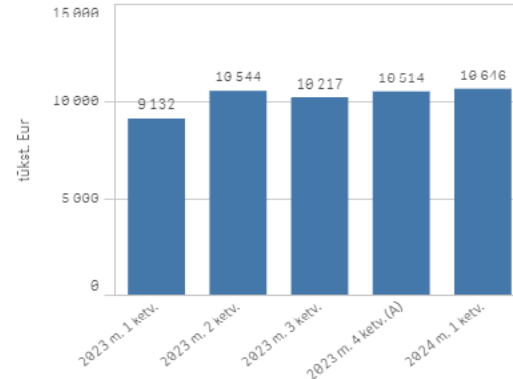
Metai ir ketvirtis

Metai ir mėnesis

Bendrovių finansinių ataskaitų pagrindiniai duomenys, tūkst. eur

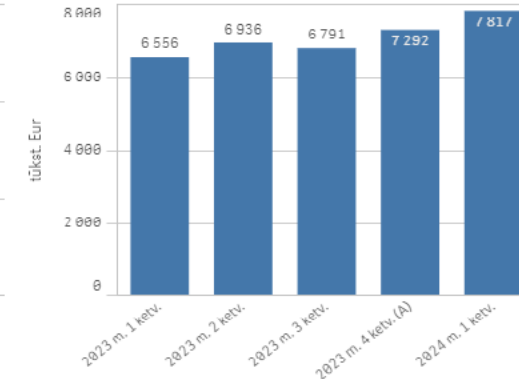
| Juridiniai asmenys (pavadinimas) | Lauko pavadinimas | Kalendorius | |
|---|-------------------|-----------------|-----------------|
| | | 2023 m. 1 ketv. | 2024 m. 1 ketv. |
| UAB „Kauno vandenys“ | | | |
| Pardavimo pajamos | | 9 132 | 10 646 |
| Pardavimo savikaina | | 6 556 | 7 817 |
| Bendrosios ir administracinės sąnaudos | | 325 | 412 |
| Grynasis pelnas (nuostoliai) | | 2 197 | 2 204 |
| FRITDA | | 4 745 | 4 573 |
| P pinigai ir pinigų ekvivalentai | | 5 301 | 5 391 |
| Daugiau kaip 90 dienų pradelstų pirkėjų įsiskolinimų suma | | 1 244 | 1 284 |

Pardavimo pajamos



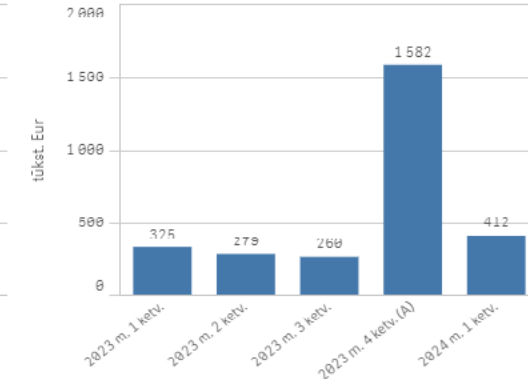
Kalendorius

Pardavimo savikaina



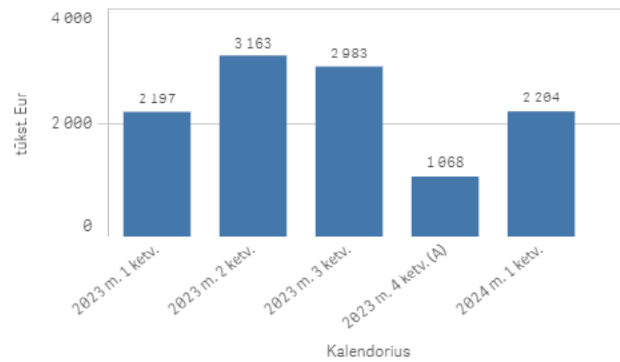
Kalendorius

Bendrosios ir administracinės sąnaudos



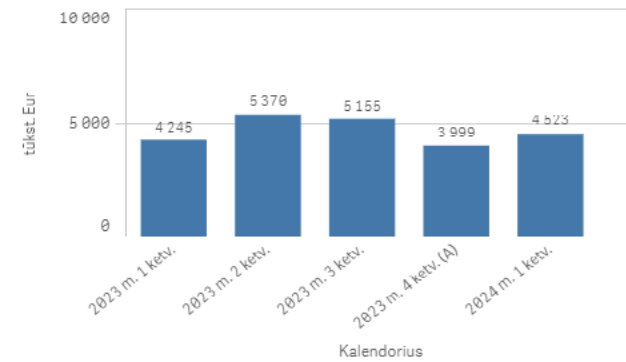
Kalendorius

Grynasis pelnas (nuostoliai)



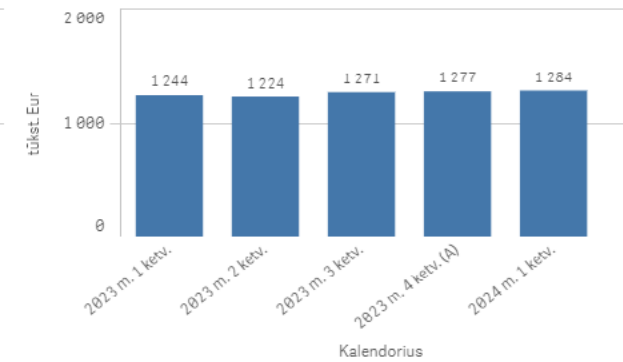
Kalendorius

EBITDA



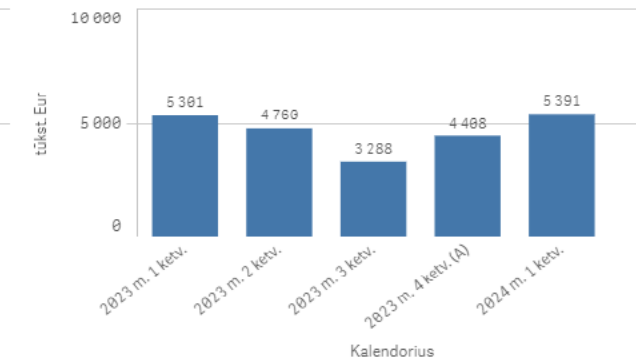
Kalendorius

Daugiau kaip 90 d. pradelstų pirkėjų įsiskolinimų suma



Kalendorius

P pinigai ir pinigų ekvivalentai



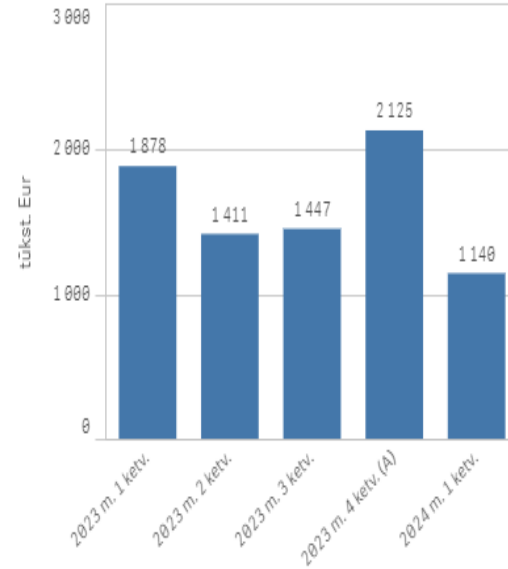
Kalendorius

UAB Kauno butų ūkio 2024 metų I ketvirčio finansiniai duomenys

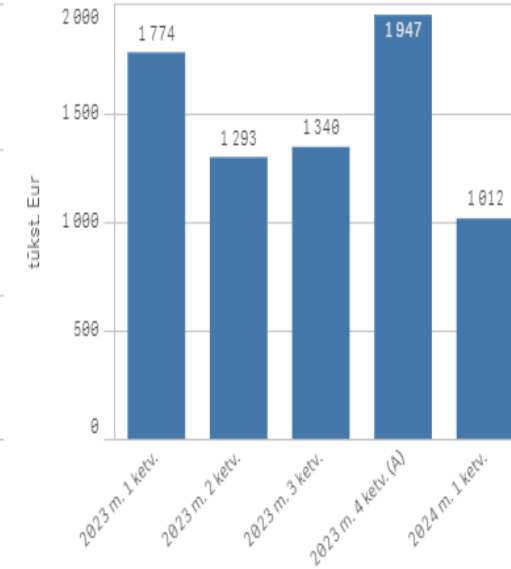
Bendrovių finansinių ataskaitų pagrindiniai duomenys, tūkst. eur

| | Kalendorius ▼ | |
|---|-----------------|-----------------|
| | 2023 m. 1 ketv. | 2024 m. 1 ketv. |
| UAB Kauno butų ūkis | | |
| Pardavimo pajamos | 1878 | 1140 |
| Pardavimo savikaina | 1774 | 1012 |
| Bendrosios ir administracinės sąnaudos | 78 | 70 |
| Grynasis pelnas (nuostoliai) | 22 | 54 |
| EBITDA | 43 | 62 |
| Pinigai ir pinigų ekvivalentai | 1472 | 1366 |
| Daugiau kaip 90 dienų pradelstų pirkėjų įsiskolinimų suma | 206 | 190 |

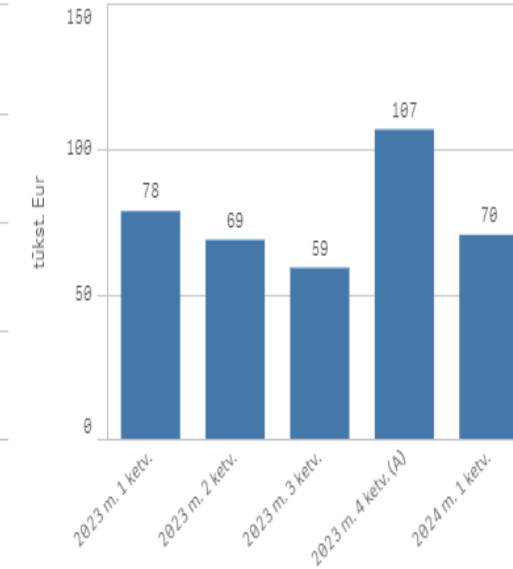
Pardavimo pajamos



Pardavimo savikaina



Bendrosios ir administracinės sąnaudos

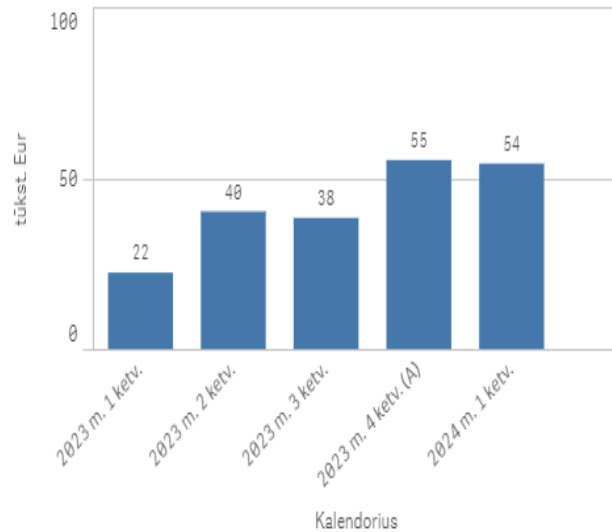


Kalendorius

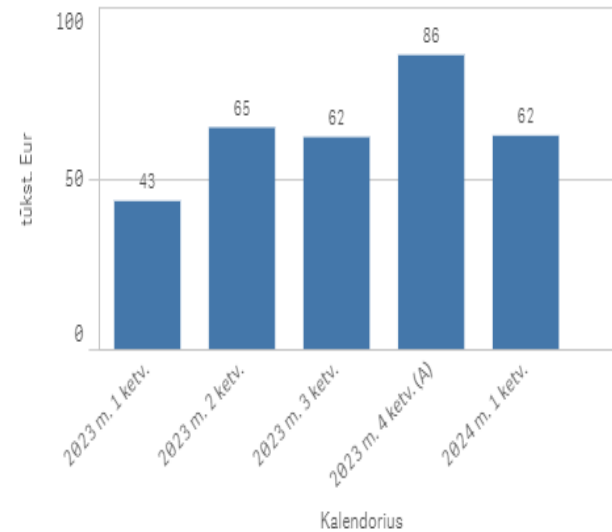
Kalendorius

Kalendorius

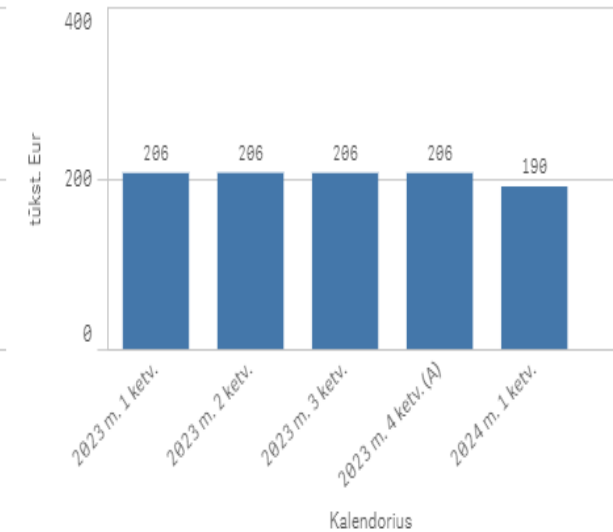
Grynasis pelnas (nuostoliai)



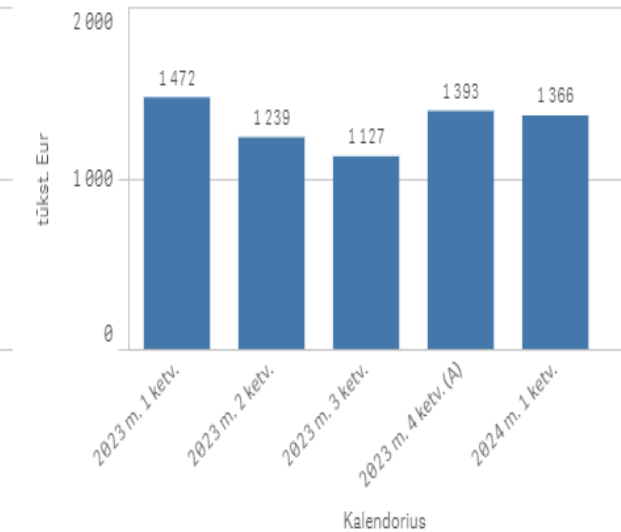
EBITDA



Daugiau kaip 90 d. pradelstų pirkėjų įsiskolinimų suma



Pinigai ir pinigų ekvivalentai



Kalendorius

Kalendorius

Kalendorius

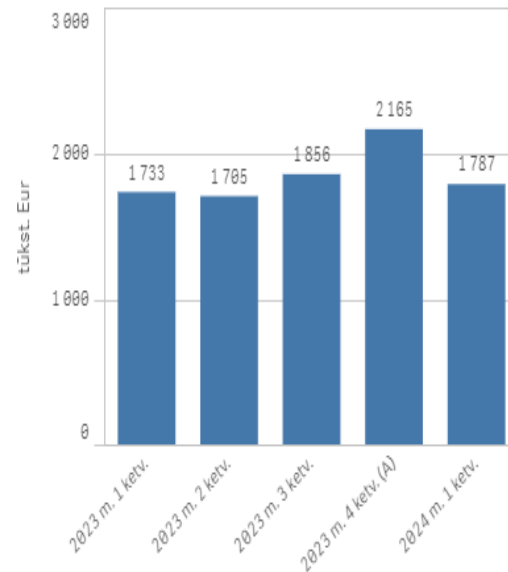
Kalendorius

UAB „Kauno gatvių apšvietimas“ 2024 metų I ketvirčio finansiniai duomenys

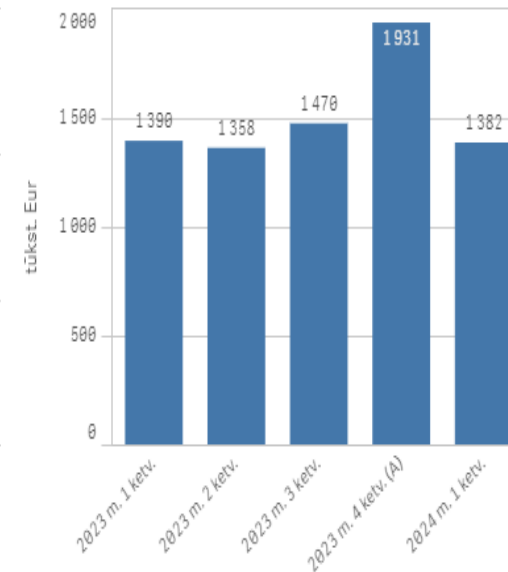
Bendrovių finansinių ataskaitų pagrindiniai duomenys, tūkst. eur

| | Kalendorius ▼ | |
|---|-----------------|-----------------|
| | 2023 m. 1 ketv. | 2024 m. 1 ketv. |
| UAB „Kauno gatvių apšvietimas“ | | |
| Pardavimo pajamos | 1733 | 1787 |
| Pardavimo savikaina | 1390 | 1382 |
| Bendrosios ir administracinės sąnaudos | 153 | 146 |
| Grynasis pelnas (nuostoliai) | 180 | 240 |
| EBITDA | 293 | 377 |
| Pinigai ir pinigų ekvivalentai | 1654 | 994 |
| Daugiau kaip 90 dienų pradelstų pirkėjų įsiskolinimų suma | 0 | 0 |

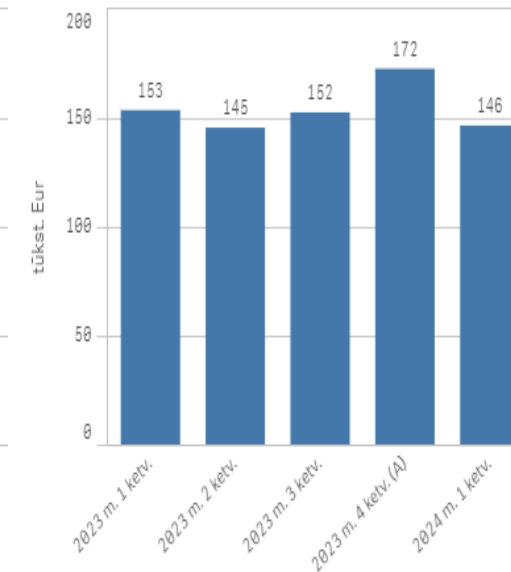
Pardavimo pajamos



Pardavimo savikaina



Bendrosios ir administracinės sąnaudos

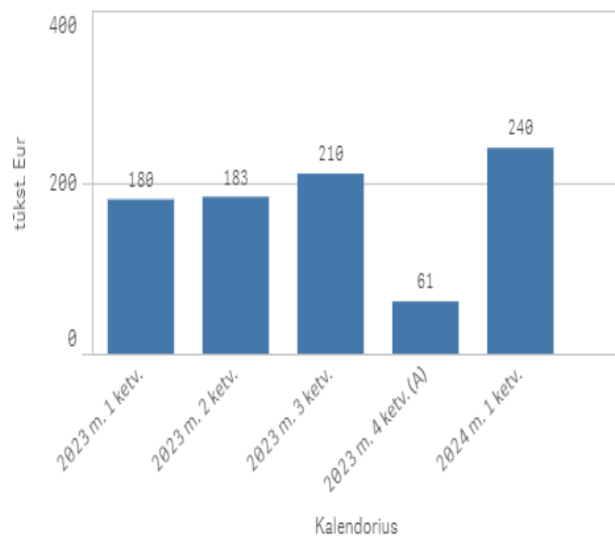


Kalendorius

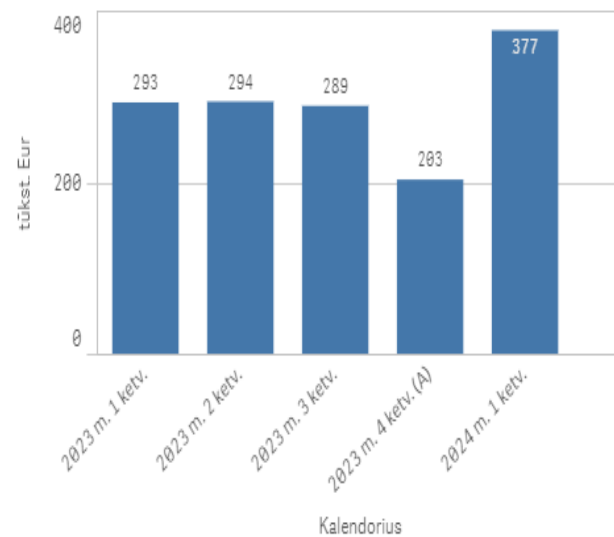
Kalendorius

Kalendorius

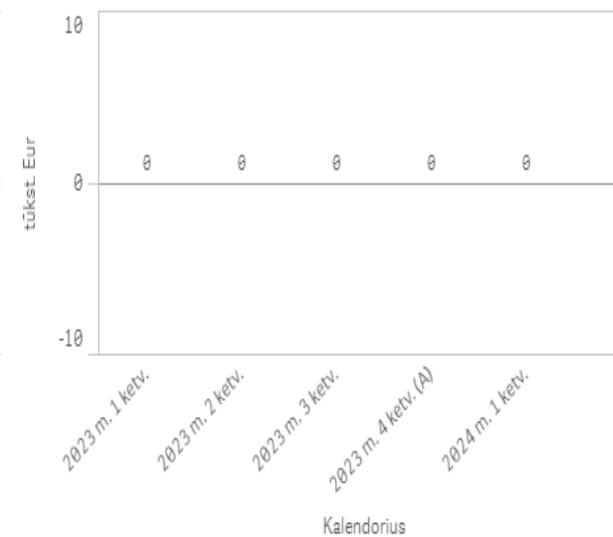
Grynasis pelnas (nuostoliai)



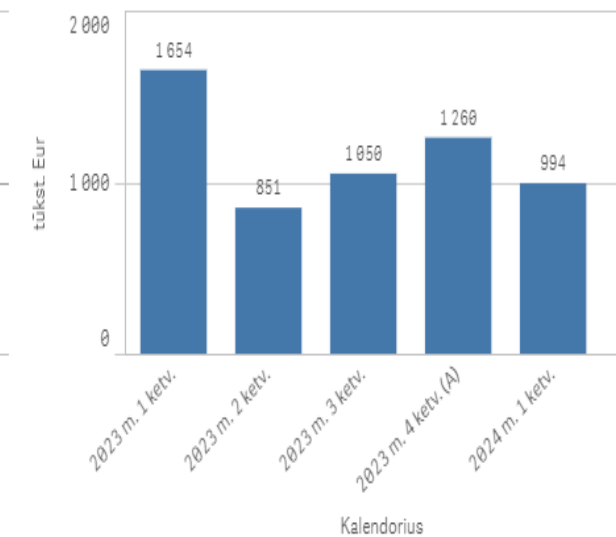
EBITDA



Daugiau kaip 90 d. pradelstų pirkėjų įsiskolinimų suma



Pinigai ir pinigų ekvivalentai



Kalendorius

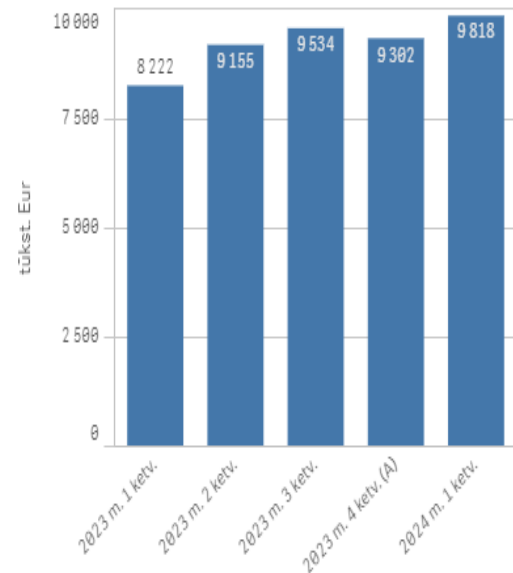
Kalendorius

UAB „Kauno švara“ 2024 metų I ketvirčio finansiniai duomenys

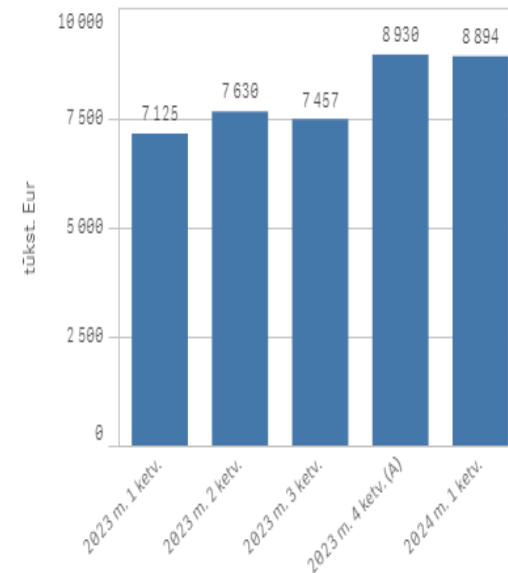
Bendrovių finansinių ataskaitų pagrindiniai duomenys, tūkst. eur

| | Kalendorius ▼ | |
|---|-----------------|-----------------|
| | 2023 m. 1 ketv. | 2024 m. 1 ketv. |
| UAB „Kauno švara“ | | |
| Pardavimo pajamos | 8 222 | 9 818 |
| Pardavimo savikaina | 7 125 | 8 894 |
| Bendrosios ir administracinės sąnaudos | 586 | 504 |
| Grynasis pelnas (nuostoliai) | 426 | 308 |
| EBITDA | 1 546 | 1 618 |
| Pinigai ir pinigų ekvivalentai | 3 669 | 2 957 |
| Daugiau kaip 90 dienų pradelstų pirkėjų įsiskolinimų suma | 574 | 544 |

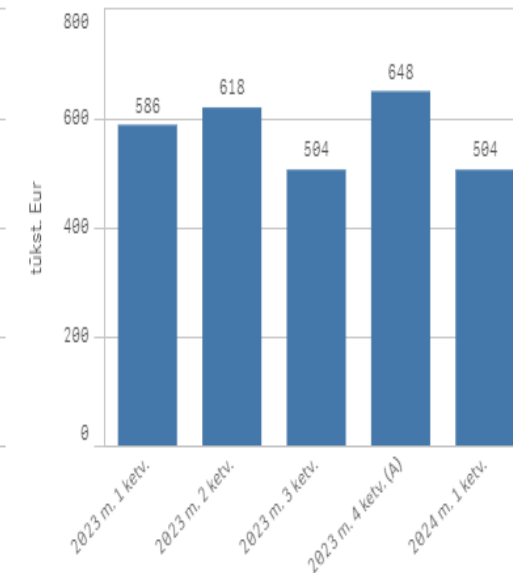
Pardavimo pajamos



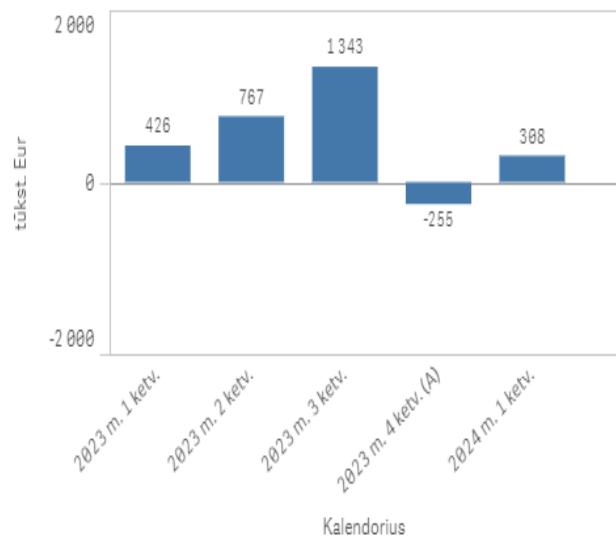
Pardavimo savikaina



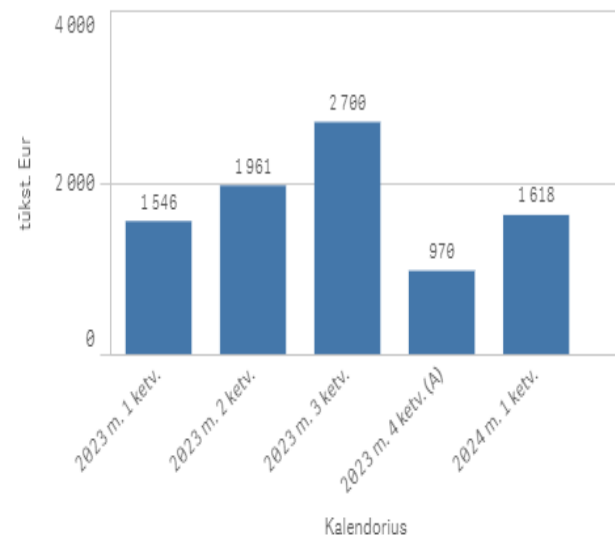
Bendrosios ir administracinės sąnaudos



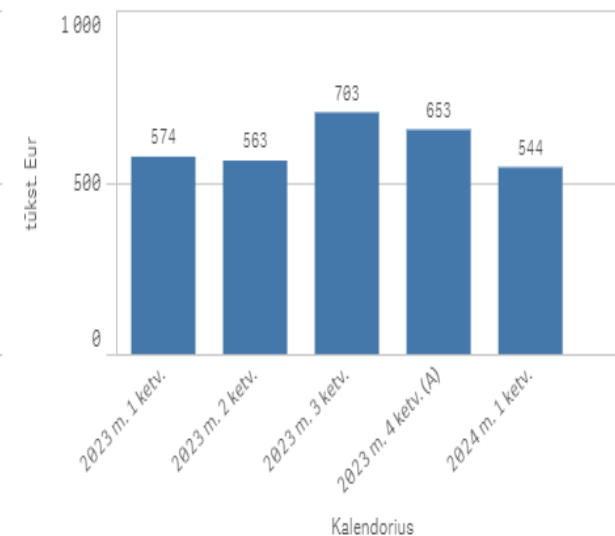
Grynasis pelnas (nuostoliai)



EBITDA



Daugiau kaip 90 d. pradelstų pirkėjų įsiskolinimų suma



Pinigai ir pinigų ekvivalentai

