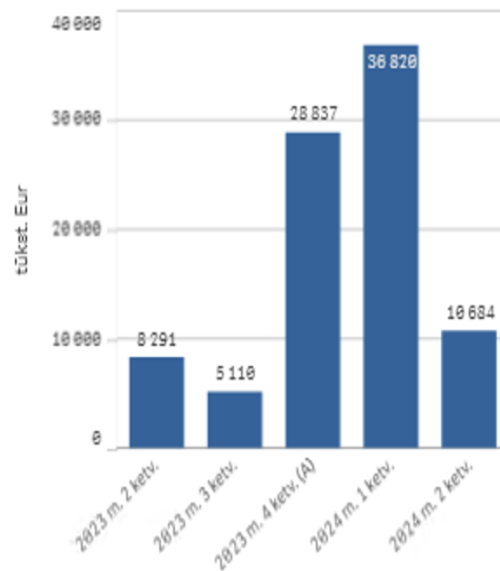


AB „Kauno energija“ 2024 metų II ketvirčio finansiniai duomenys

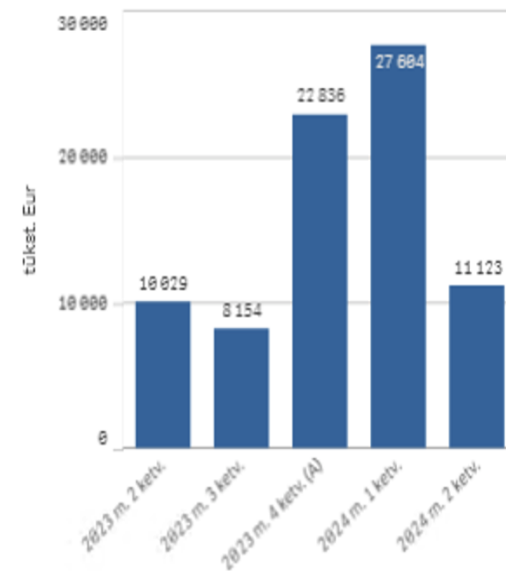
Bendrovių finansinių ataskaitų pagrindiniai duomenys, tūkst. eur

	Kalendorius ▼	
	2023 m. 1 puam.	2024 m. 1 puam.
AB „Kauno energija“		
Pardavimo pajamos	51 100	47 504
Pardavimo savikaina	43 871	38 727
Bendrosios ir administracinės sąnaudos	2 806	2 721
Grynasis pelnas (nuostoliai)	3 746	5 411
EBITDA	7 164	10 556
Pinigai ir pinigų ekvivalentai	2 984	10 733
Daugiau kaip 90 dienų pradelėtų pirkėjų įsiskolinimų suma	4 856	4 575

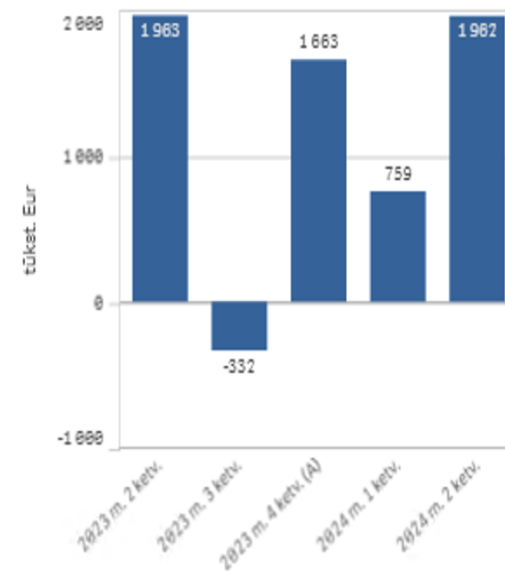
Pardavimo pajamos



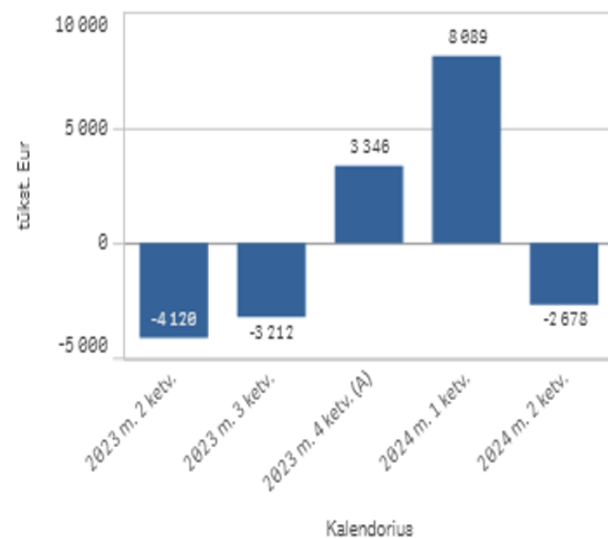
Pardavimo savikaina



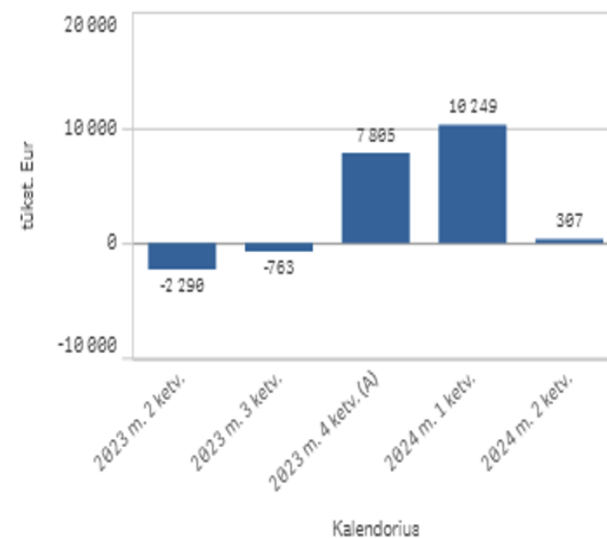
Bendrosios ir administracinės sąnaudos



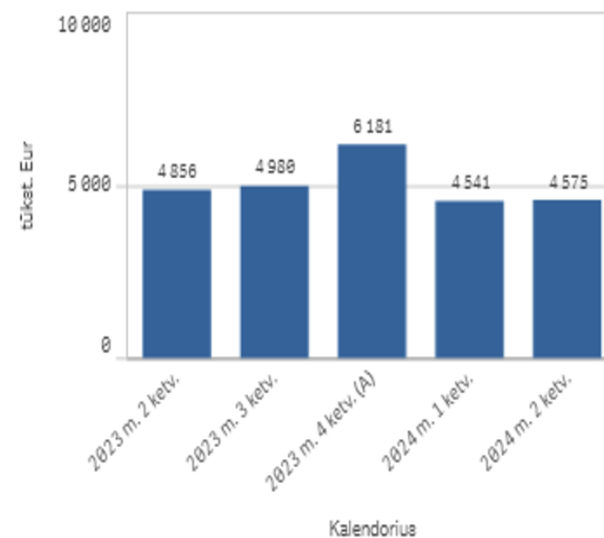
Grynasis pelnas (nuostoliai)



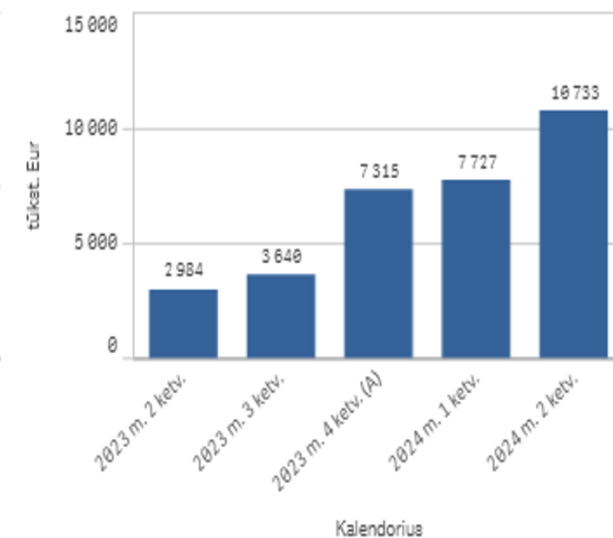
EBITDA



Daugiau kaip 90 d. pradelėtų pirkėjų įsiskolinimų suma



Pinigai ir pinigų ekvivalentai

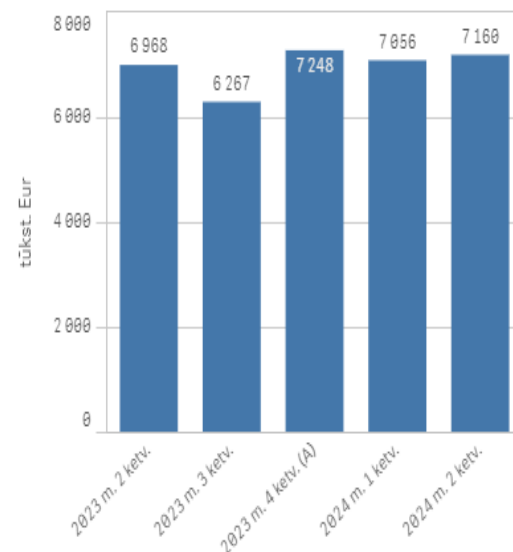


UAB „Kauno autobusai“ 2024 metu II ketvirčio finansiniai duomenys

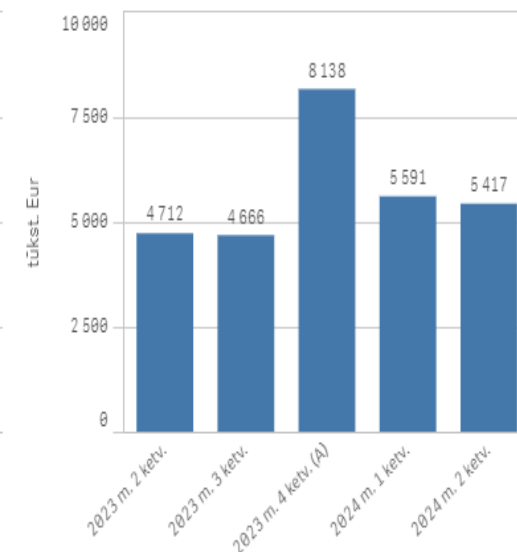
Bendrovių finansinių ataskaitų pagrindiniai duomenys, tūkst. eur

	Kalendorius ▼	
	2023 m. 1 pusm.	2024 m. 1 pusm.
Pardavimo pajamos	13 898	14 216
Pardavimo savikaina	9 706	11 008
Bendrosios ir administracinės sąnaudos	1 032	1 122
Grynasis pelnas (nuostoliai)	2 604	1 692
EBITDA	6 778	6 243
Pinigai ir pinigų ekvivalentai	6 369	5 789
Daugiau kaip 90 dienų pradelstų pirkėjų įsiskolinimų suma	9	4

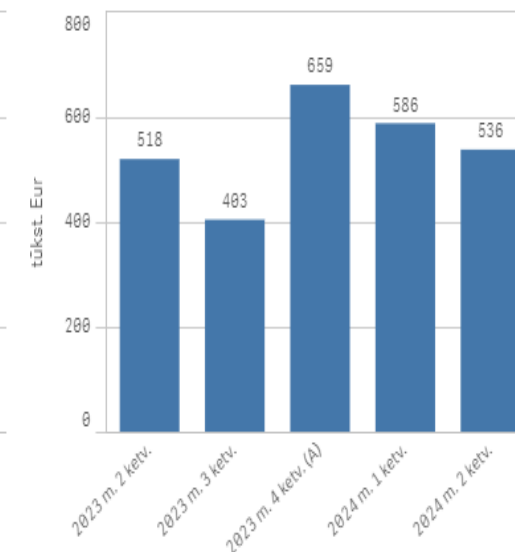
Pardavimo pajamos



Pardavimo savikaina



Bendrosios ir administracinės sąnaudos

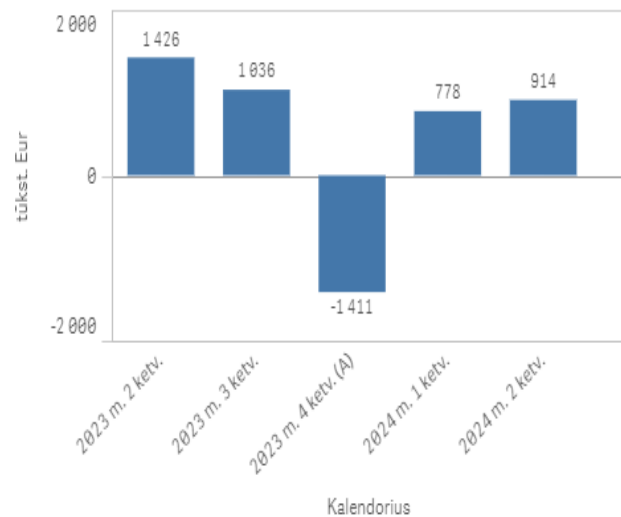


Kalendorius

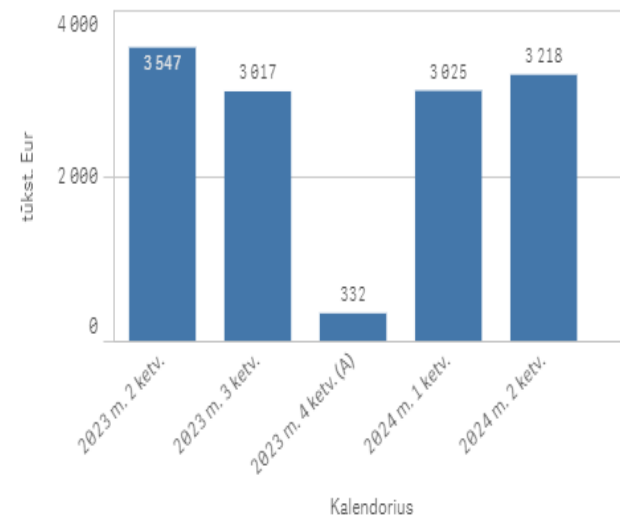
Kalendorius

Kalendorius

Grynasis pelnas (nuostoliai)

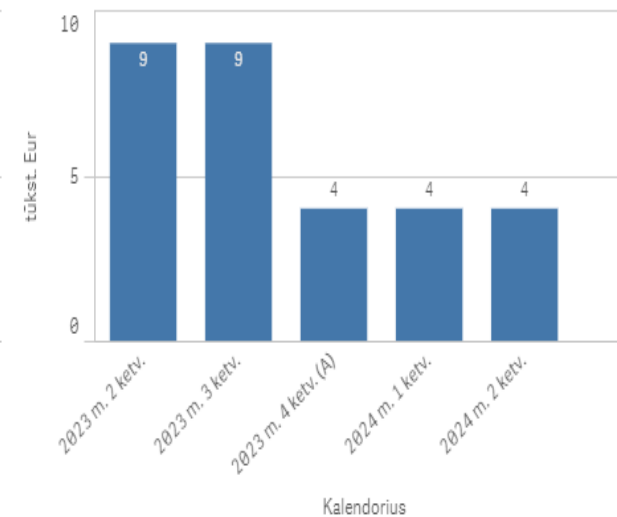


EBITDA



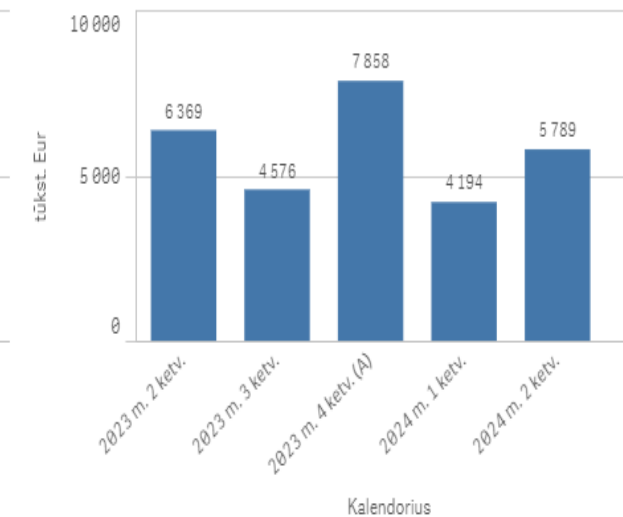
Kalendorius

Daugiau kaip 90 d. pradelstų pirkėjų įsiskolinimų suma



Kalendorius

Pinigai ir pinigų ekvivalentai



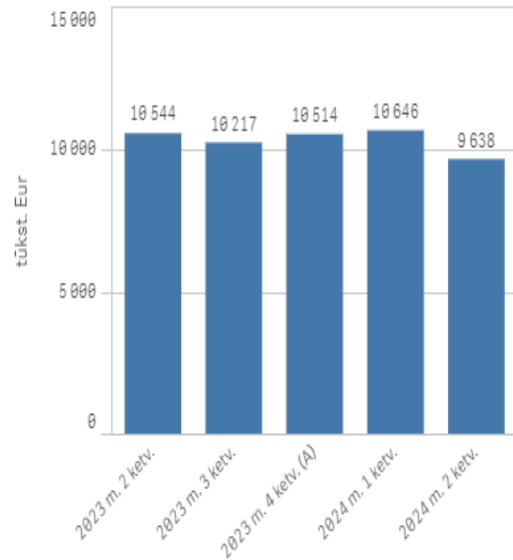
Kalendorius

UAB „Kauno vandenys“ 2024 metų II ketvirčio finansiniai duomenys

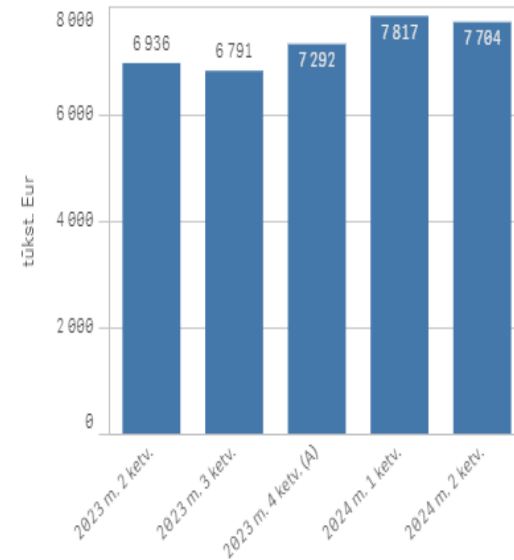
Bendrovių finansinių ataskaitų pagrindiniai duomenys, tūkst. eur

	Kalendorius ▼	
	2023 m. 1 pusm.	2024 m. 1 pusm.
Pardavimo pajamos	19 676	20 284
Pardavimo savikaina	13 492	15 521
Bendrosios ir administracinės sąnaudos	604	719
Grynasis pelnas (nuostoliai)	5 360	3 638
EBITDA	9 615	8 328
Pinigai ir pinigų ekvivalentai	4 760	7 559
Daugiau kaip 90 dienų pradelstų pirkėjų įsiskolinimų suma	1 224	1 296

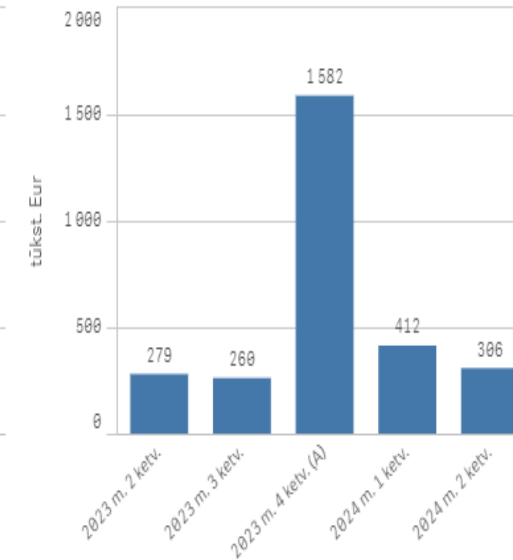
Pardavimo pajamos



Pardavimo savikaina



Bendrosios ir administracinės sąnaudos

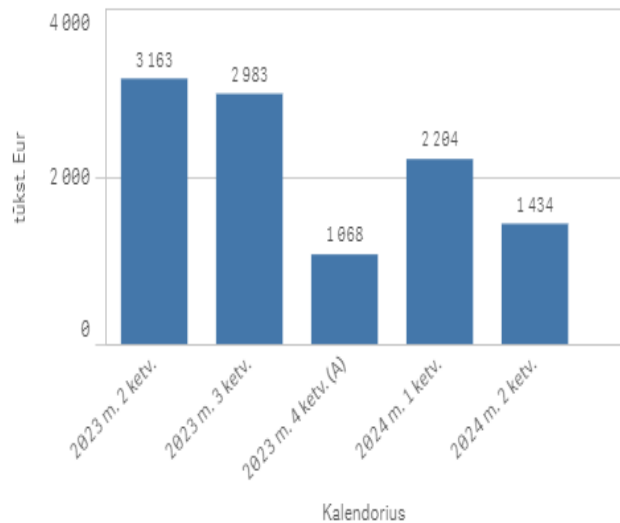


Kalendorius

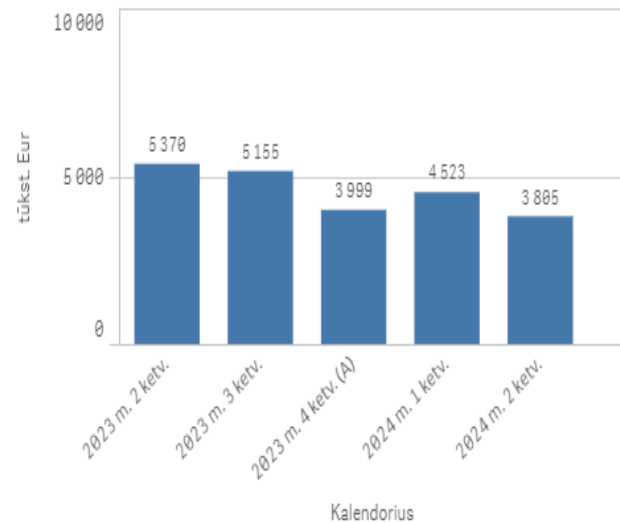
Kalendorius

Kalendorius

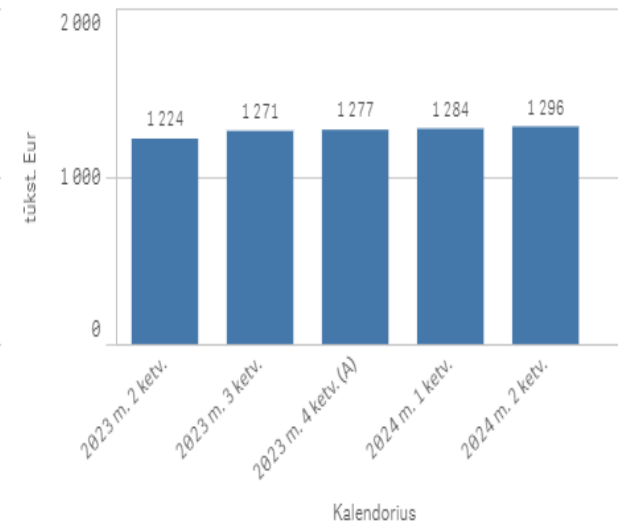
Grynasis pelnas (nuostoliai)



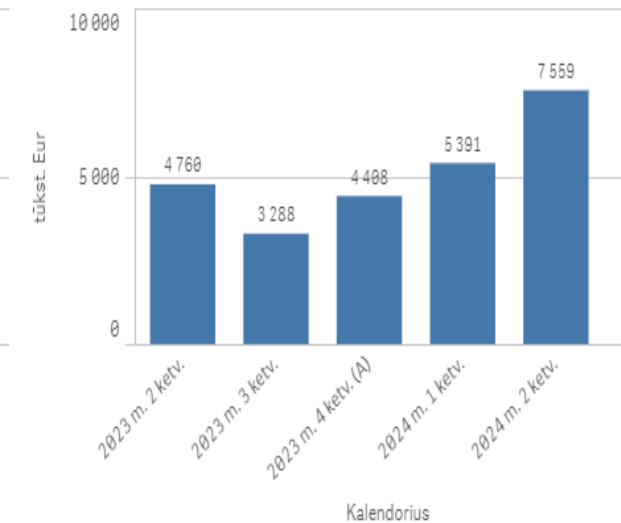
EBITDA



Daugiau kaip 90 d. pradelstų pirkėjų įsiskolinimų suma



Pinigai ir pinigų ekvivalentai



Kalendorius

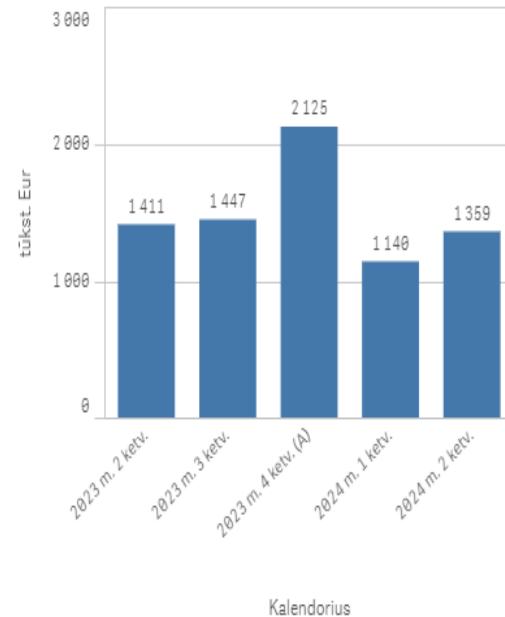
Kalendorius

UAB Kauno butų ūkio 2024 metų II ketvirčio finansiniai duomenys

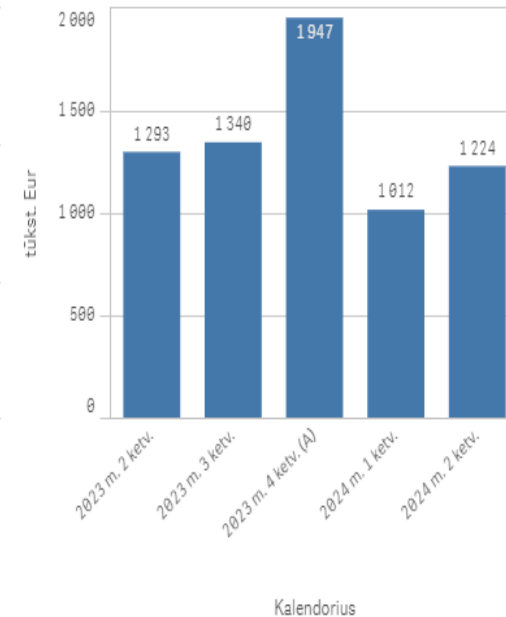
Bendrovių finansinių ataskaitų pagrindiniai duomenys, tūkst. eur

	Kalendorius	
	2023 m. 1 pusm.	2024 m. 1 pusm.
Pardavimo pajamos	3 289	2 500
Pardavimo savikaina	3 068	2 236
Bendrosios ir administracinės sąnaudos	147	166
Grynasis pelnas (nuostoliai)	63	95
EBITDA	108	133
Pinigai ir pinigų ekvivalentai	1 239	1 262
Daugiau kaip 90 dienų pradelstų pirkėjų įsiskolinimų suma	206	191

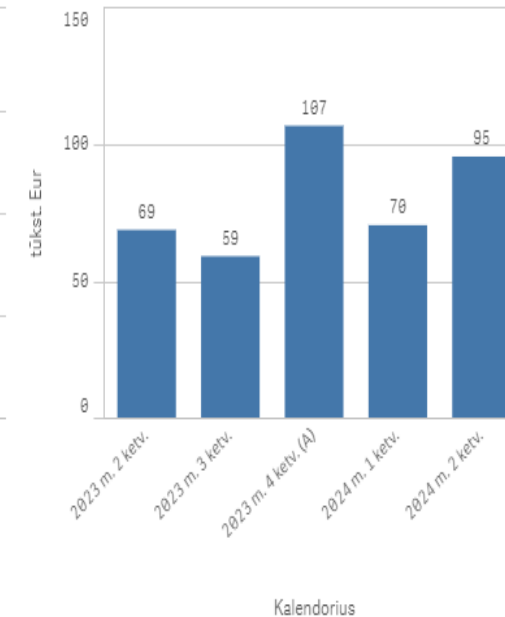
Pardavimo pajamos



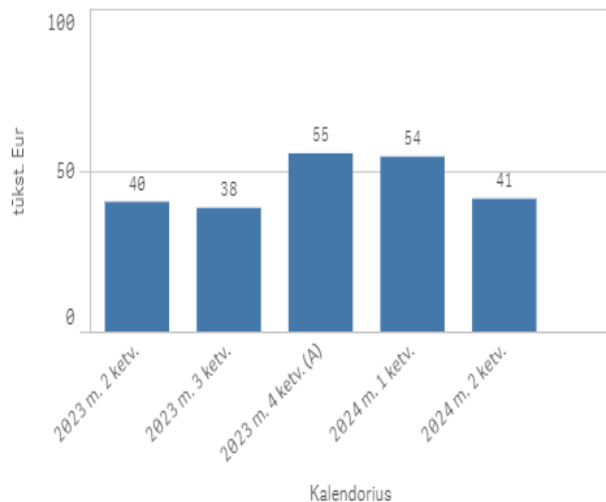
Pardavimo savikaina



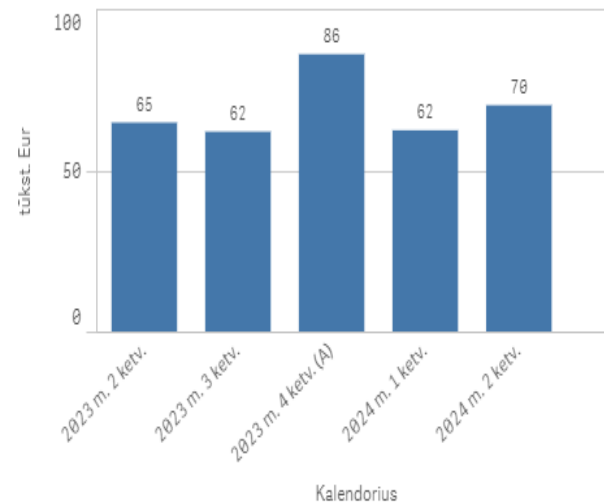
Bendrosios ir administracinės sąnaudos



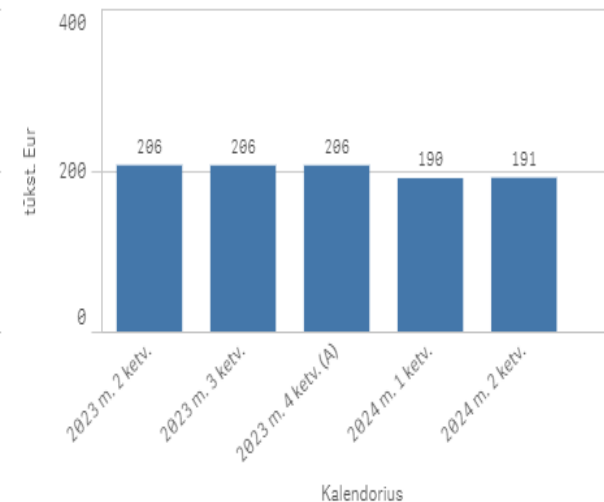
Grynasis pelnas (nuostoliai)



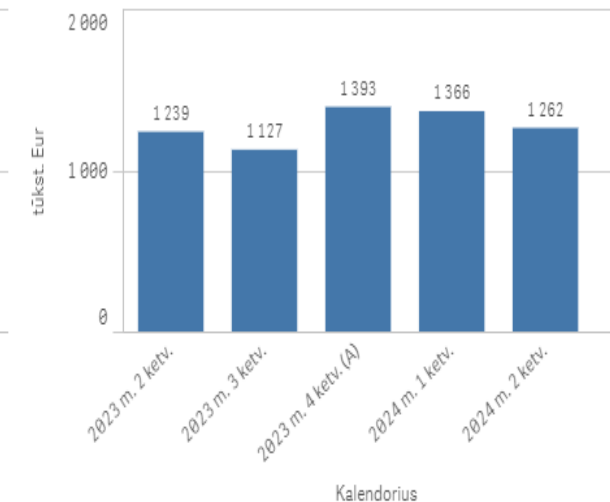
EBITDA



Daugiau kaip 90 d. pradelstų pirkėjų įsiskolinimų suma



Pinigai ir pinigų ekvivalentai

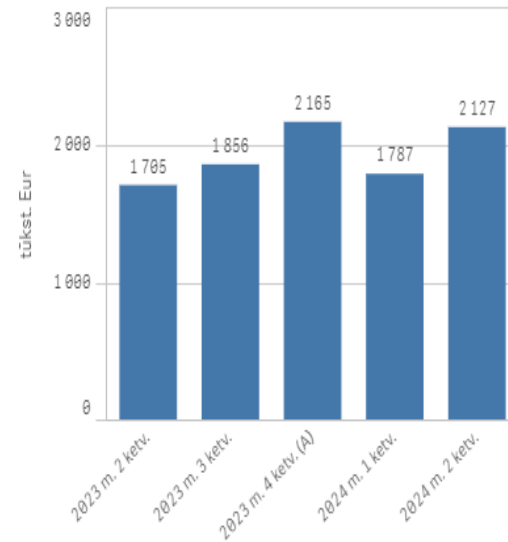


UAB „Kauno gatvių apšvietimas“ 2024 metų II ketvirčio finansiniai duomenys

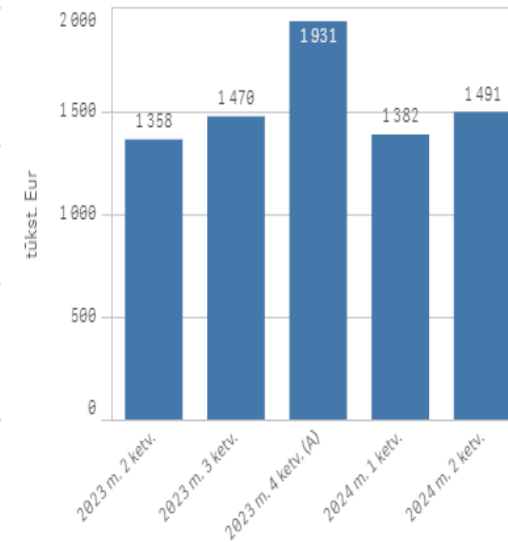
Bendrovių finansinių ataskaitų pagrindiniai duomenys, tūkst. eur

	Kalendorius ▼	
	2023 m. 1 pusm.	2024 m. 1 pusm.
Pardavimo pajamos	3 438	3 914
Pardavimo savikaina	2 748	2 873
Bendrosios ir administracinės sąnaudos	298	281
Grynasis pelnas (nuostoliai)	363	679
EBITDA	587	992
Pinigai ir pinigų ekvivalentai	851	956
Daugiau kaip 90 dienų pradelstų pirkėjų įsiskolinimų suma	0	0

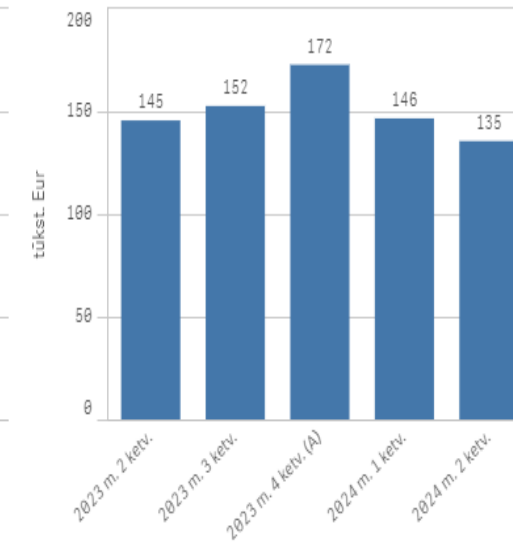
Pardavimo pajamos



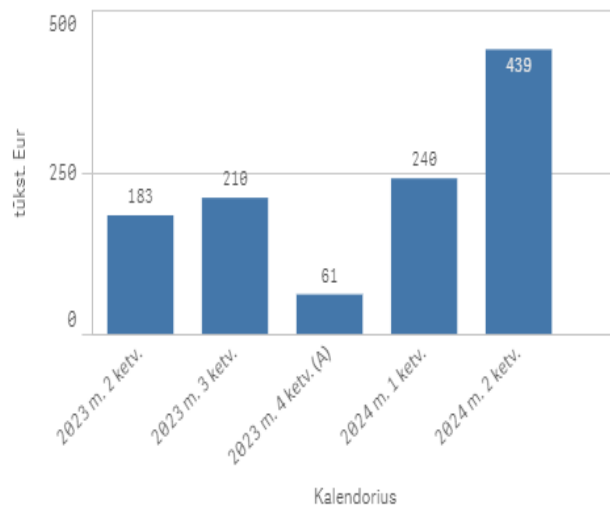
Pardavimo savikaina



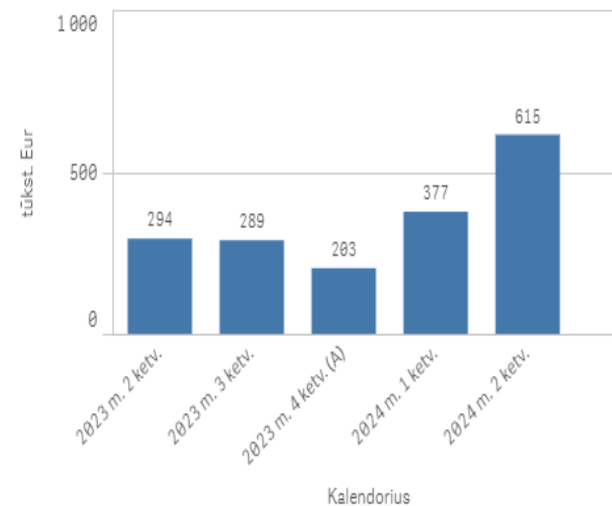
Bendrosios ir administracinės sąnaudos



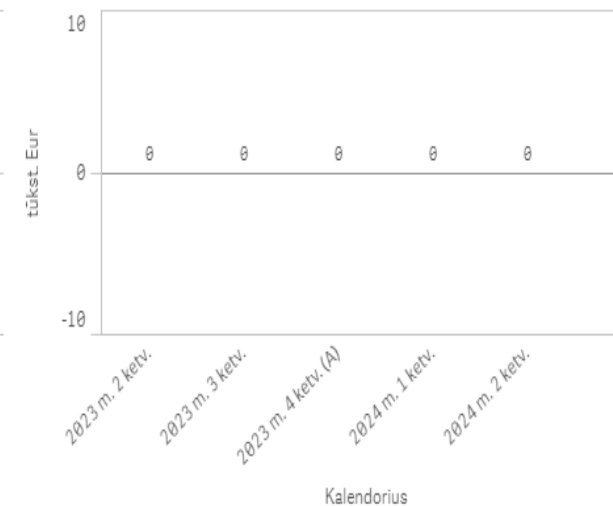
Grynasis pelnas (nuostoliai)



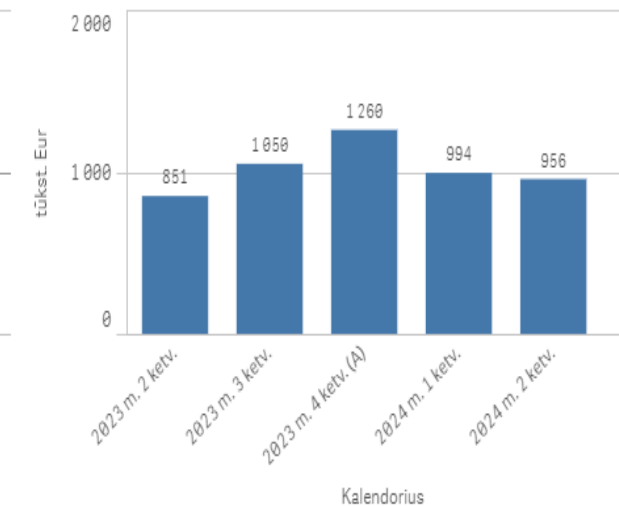
EBITDA



Daugiau kaip 90 d. pradelstų pirkėjų įsiskolinimų suma



Pinigai ir pinigų ekvivalentai

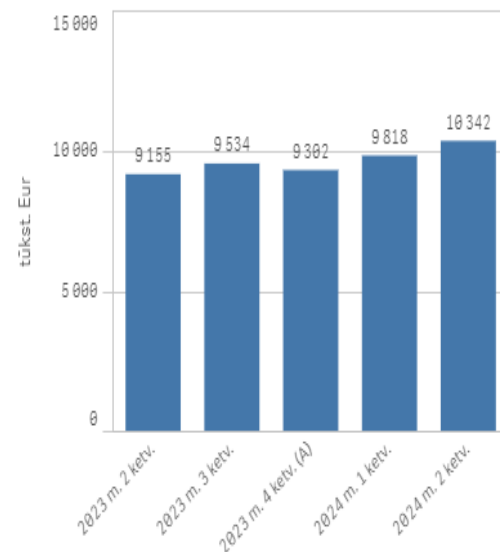


UAB „Kauno švara“ 2024 metų II ketvirčio finansiniai duomenys

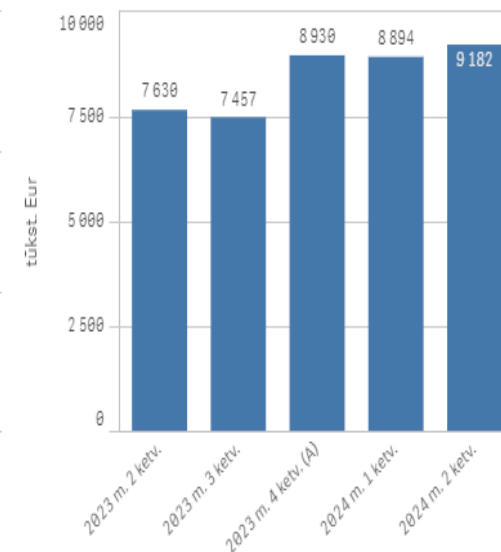
Bendrovių finansinių ataskaitų pagrindiniai duomenys, tūkst. eur

	Kalendorius ▼	
	2023 m. 1 pusr.	2024 m. 1 pusr.
Pardavimo pajamos	17 377	20 160
Pardavimo savikaina	14 755	18 076
Bendrosios ir administracinės sąnaudos	1 204	1 173
Grynasis pelnas (nuostoliai)	1 193	673
EBITDA	3 507	3 388
Pinigai ir pinigų ekvivalentai	2 385	2 729
Daugiau kaip 90 dienų pradelstų pirkėjų įsiskolinimų suma	563	476

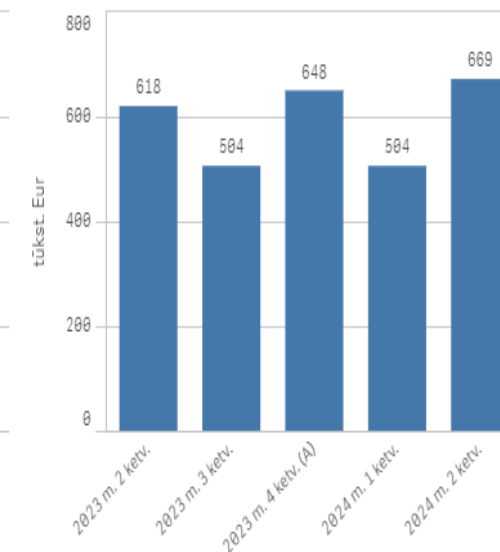
Pardavimo pajamos



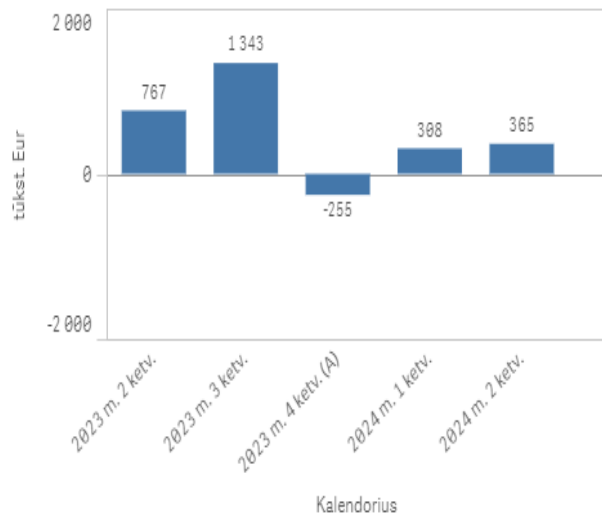
Pardavimo savikaina



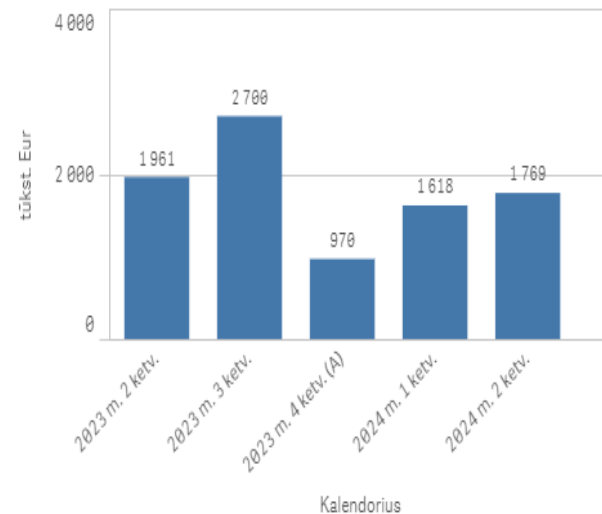
Bendrosios ir administracinės sąnaudos



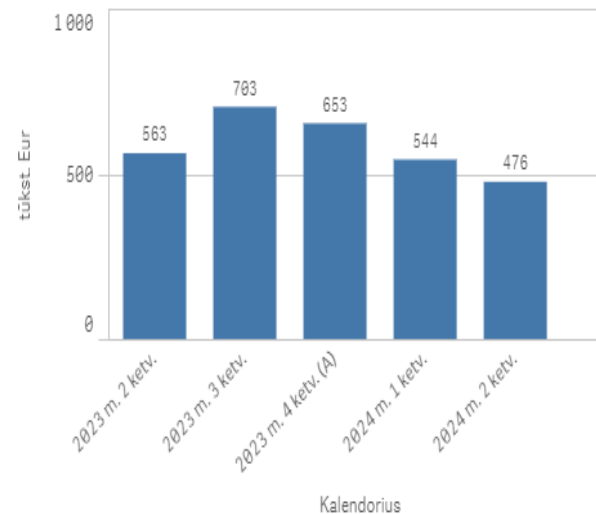
Grynasis pelnas (nuostoliai)



EBITDA



Daugiau kaip 90 d. pradelstų pirkėjų įsiskolinimų suma



Pinigai ir pinigų ekvivalentai

