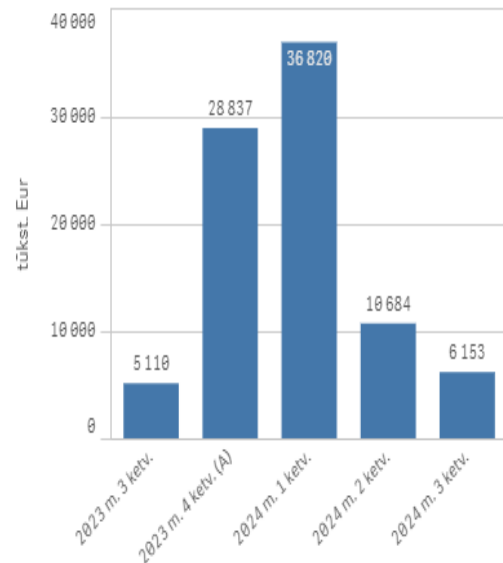


AB „Kauno energija“ 2024 metų III ketvirčio finansiniai duomenys

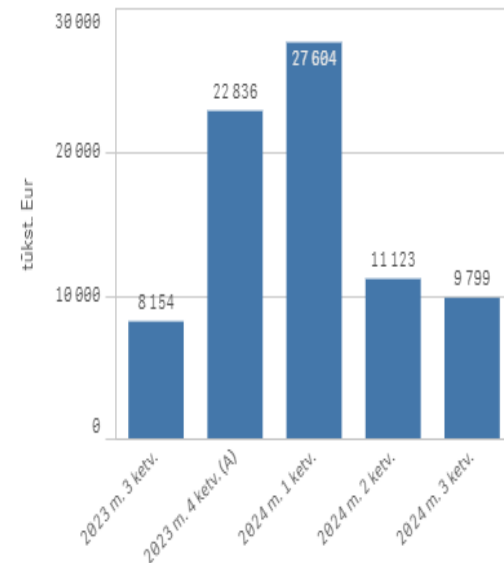
Bendrovių finansinių ataskaitų pagrindiniai duomenys, tūkst. eur

	Kalendorius ▼	
	2023 m. 3 ketv.	2024 m. 3 ketv.
AB „Kauno energija“		
Pardavimo pajamos	56 210	53 657
Pardavimo savikaina	52 025	48 526
Bendrosios ir administracinės sąnaudos	2 474	3 388
Grynasis pelnas (nuostoliai)	534	954
EBITDA	6 401	7 700
Pinigai ir pinigų ekvivalentai	3 640	1 142
Daugiau kaip 90 dienų pradelstų pirkėjų įsiskolinimų suma	4 980	5 008

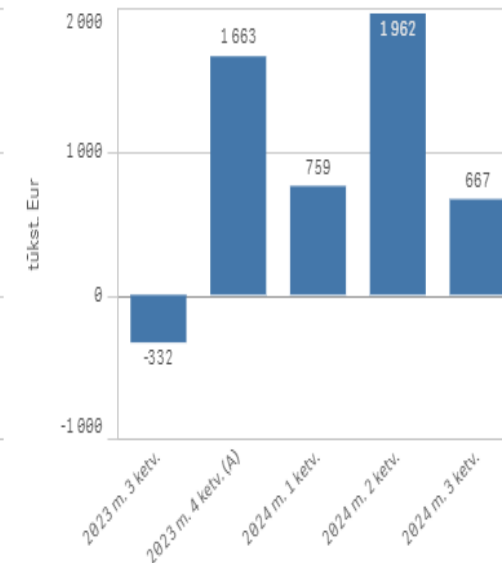
Pardavimo pajamos



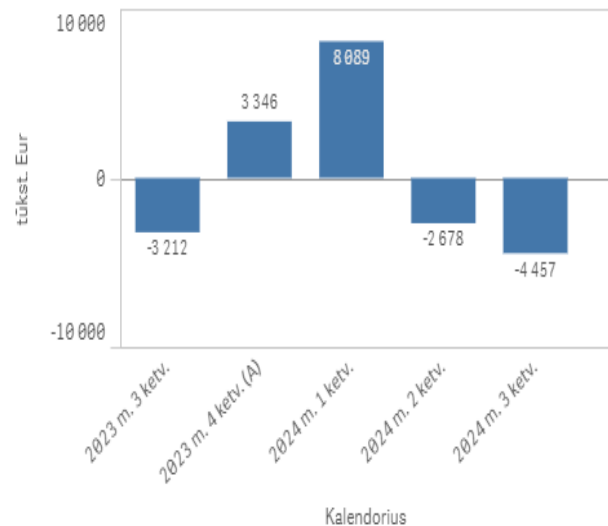
Pardavimo savikaina



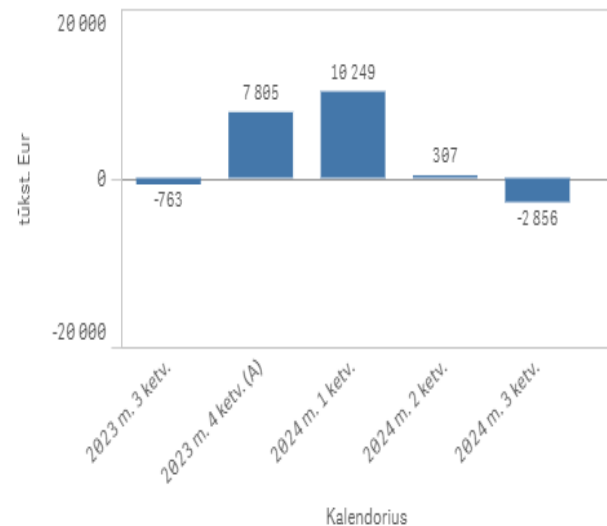
Bendrosios ir administracinės sąnaudos



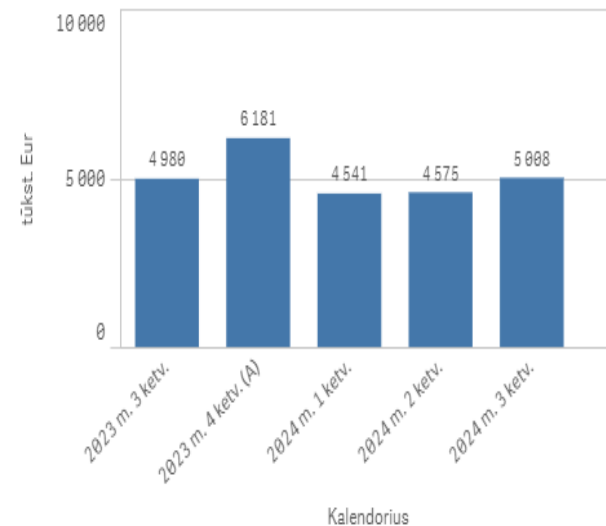
Grynasis pelnas (nuostoliai)



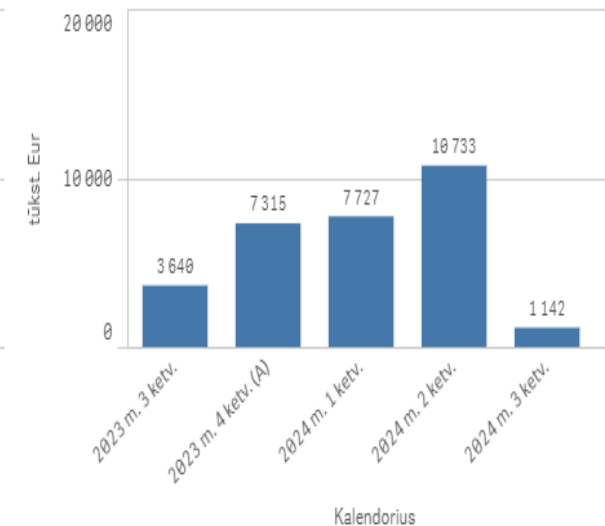
EBITDA



Daugiau kaip 90 d. pradelstų pirkėjų įsiskolinimų suma



Pinigai ir pinigų ekvivalentai

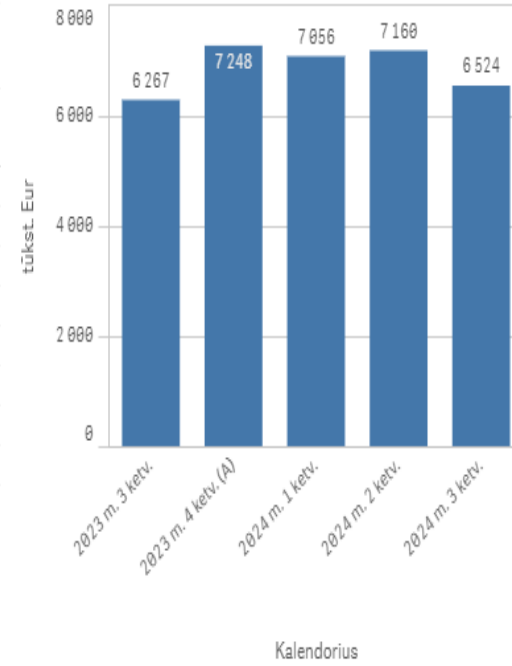


UAB „Kauno autobusai“ 2024 metų III ketvirčio finansiniai duomenys

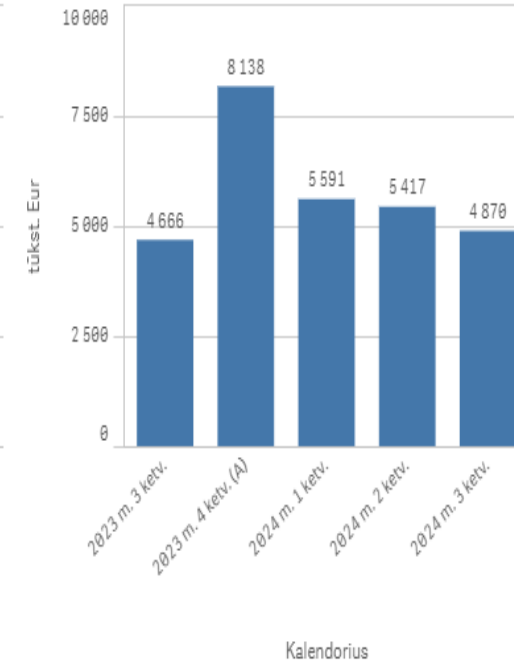
Bendrovių finansinių ataskaitų pagrindiniai duomenys, tūkst. eur

	Kalendorius ▼	
	2023 m. 3 ketv.	2024 m. 3 ketv.
UAB „Kauno autobusai“		
Pardavimo pajamos	20 165	20 740
Pardavimo savikaina	14 372	15 878
Bendrosios ir administracinės sąnaudos	1 435	1 614
Grynasis pelnas (nuostoliai)	3 640	2 626
EBITDA	9 795	9 418
Pinigai ir pinigų ekvivalentai	4 576	7 701
Daugiau kaip 90 dienų pradelstų pirkėjų įsiskolinimų suma	9	4

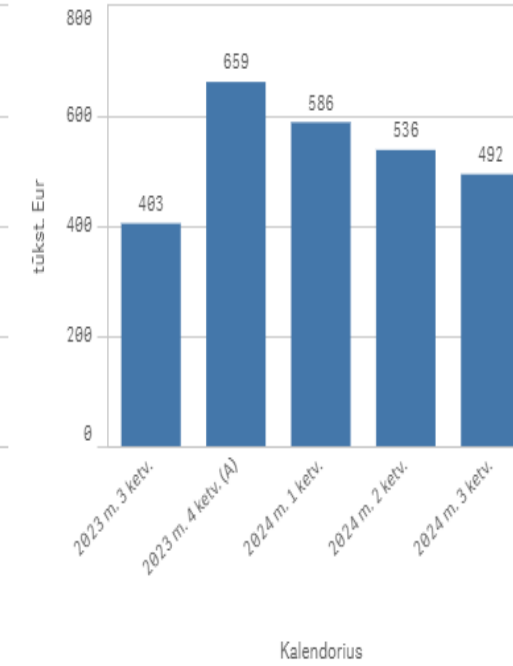
Pardavimo pajamos



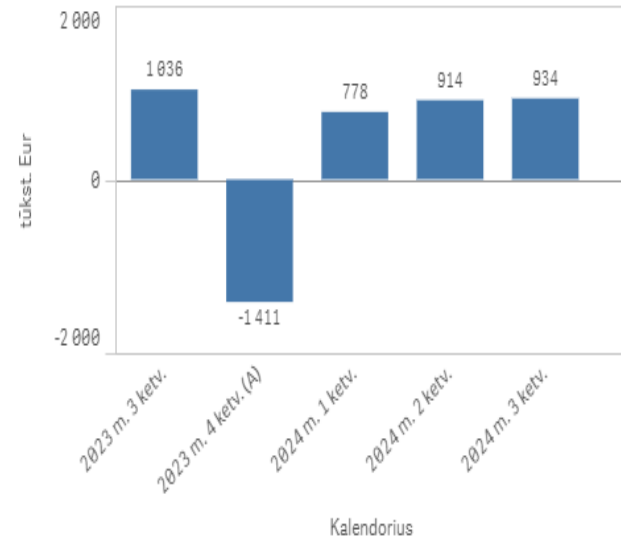
Pardavimo savikaina



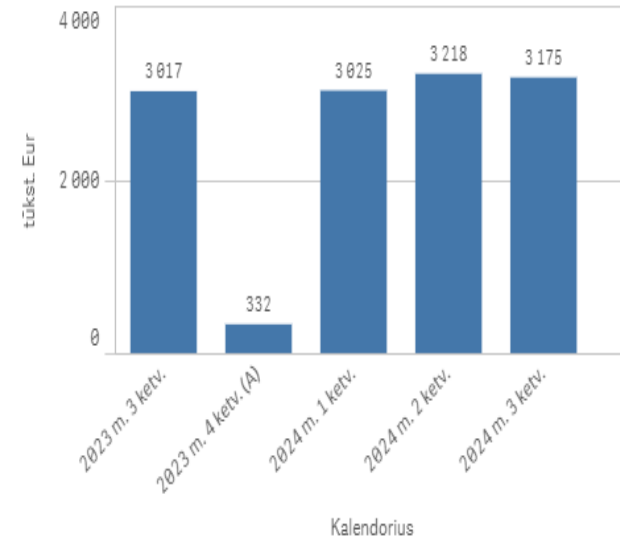
Bendrosios ir administracinės sąnaudos



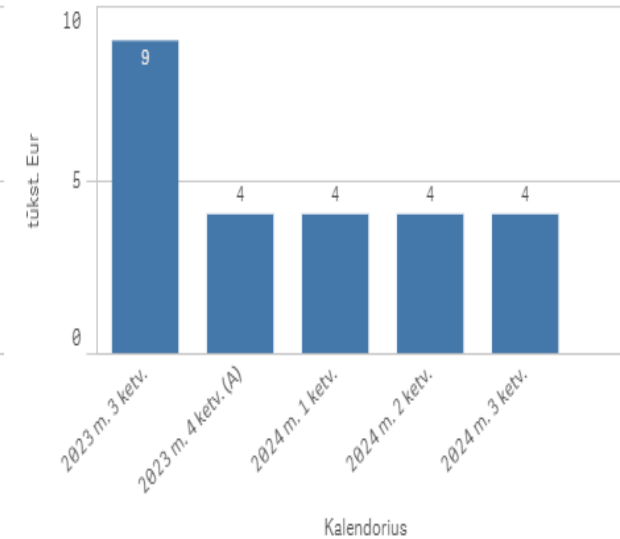
Grynasis pelnas (nuostoliai)



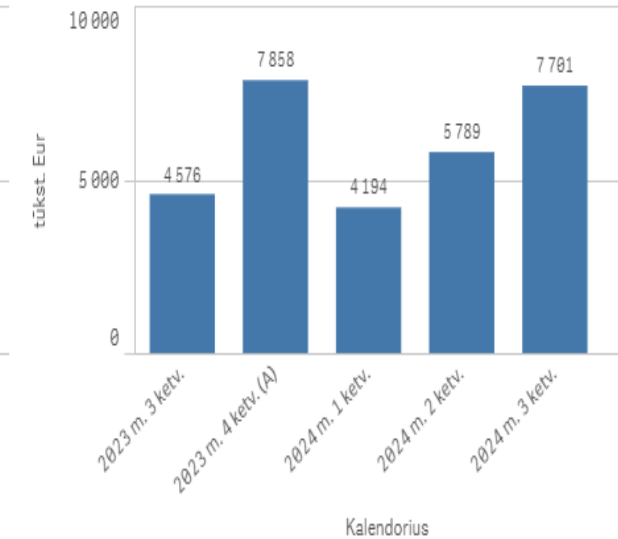
EBITDA



Daugiau kaip 90 d. pradelstų pirkėjų įsiskolinimų suma



Pinigai ir pinigų ekvivalentai

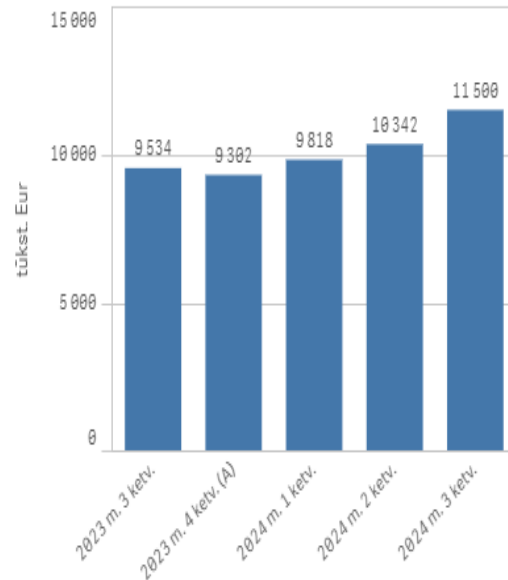


UAB „Kauno švara“ 2024 metų III ketvirčio finansiniai duomenys

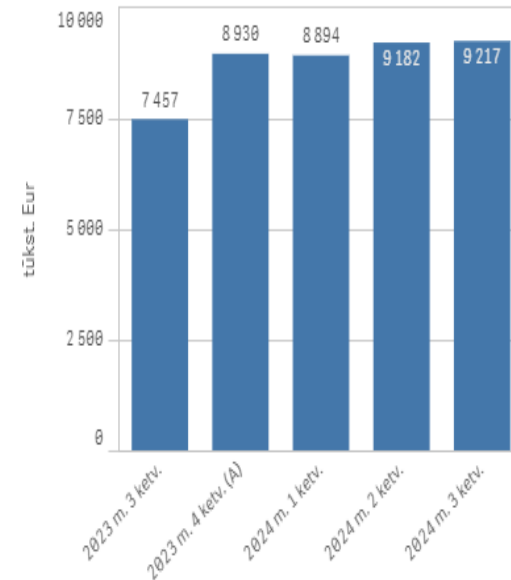
Bendrovių finansinių ataskaitų pagrindiniai duomenys, tūkst. eur

	Kalendorius ▼	
	2023 m. 3 ketv.	2024 m. 3 ketv.
UAB „Kauno švara“		
Pardavimo pajamos	26 911	31 660
Pardavimo savikaina	22 212	27 294
Bendrosios ir administracinės sąnaudos	1 708	1 694
Grynasis pelnas (nuostoliai)	2 536	2 117
EBITDA	6 207	6 439
Pinigai ir pinigų ekvivalentai	1 926	2 848
Daugiau kaip 90 dienų pradelstų pirkėjų įsiskolinimų suma	703	514

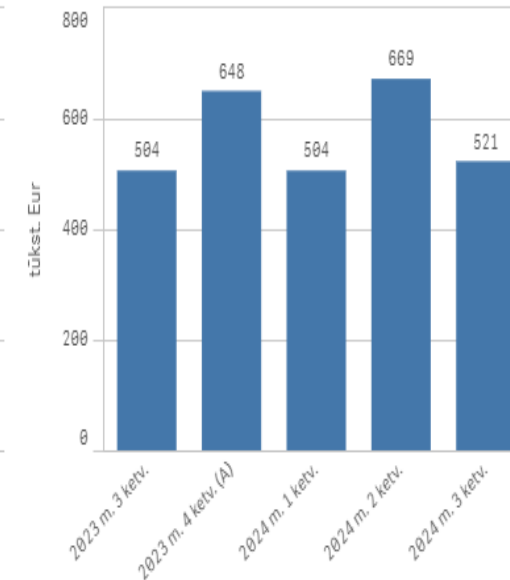
Pardavimo pajamos



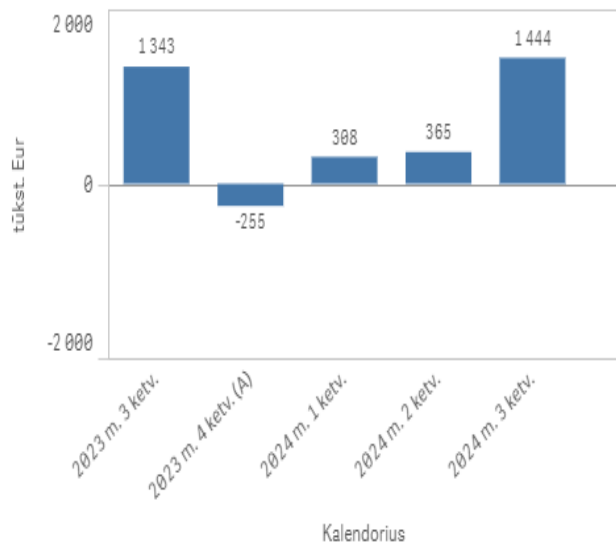
Pardavimo savikaina



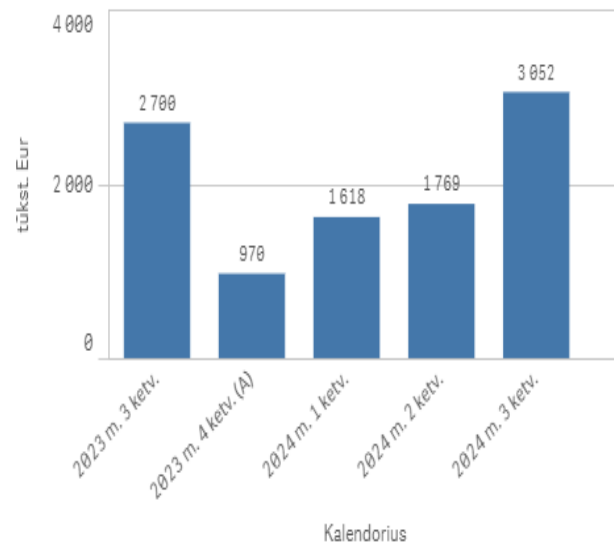
Bendrosios ir administracinės sąnaudos



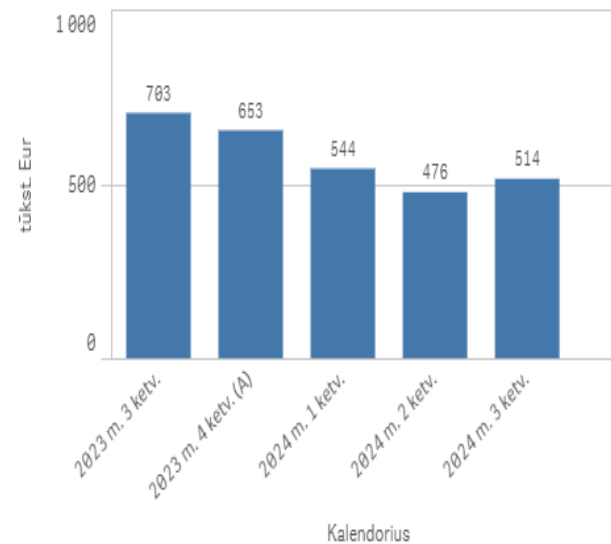
Grynasis pelnas (nuostoliai)



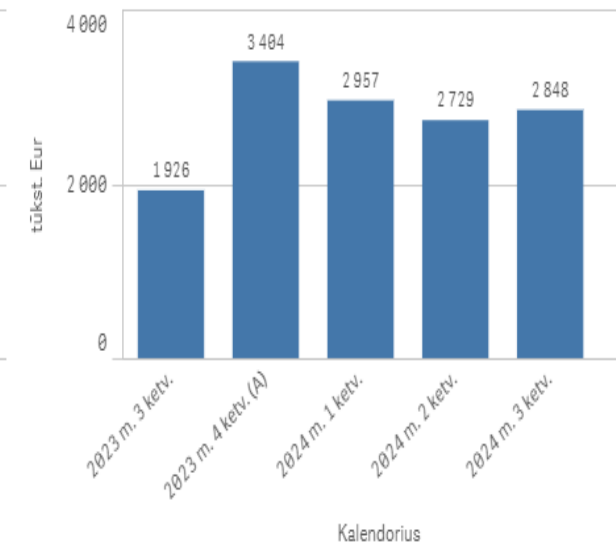
EBITDA



Daugiau kaip 90 d. pradelstų pirkėjų įsiskolinimų suma



Pinigai ir pinigų ekvivalentai

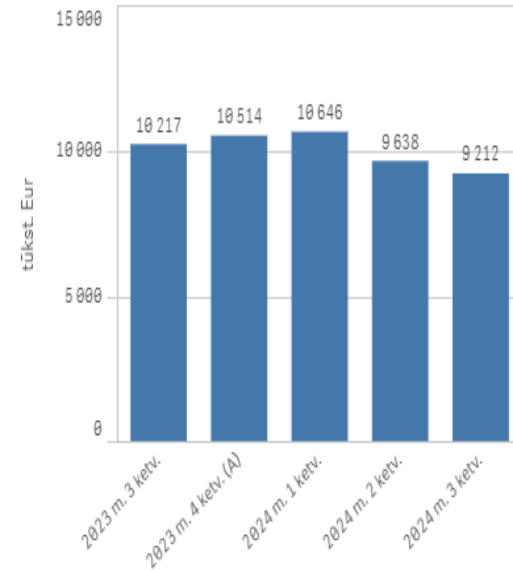


UAB „Kauno vandenys“ 2024 metų III ketvirčio finansiniai duomenys

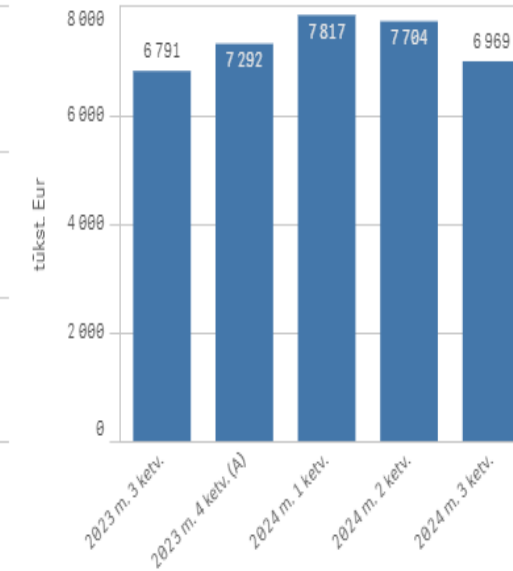
Bendrovių finansinių ataskaitų pagrindiniai duomenys, tūkst. eur

	Kalendorius ▼	
	2023 m. 3 ketv.	2024 m. 3 ketv.
UAB „Kauno vandenys“		
Pardavimo pajamos	29 892	29 496
Pardavimo savikaina	20 284	22 490
Bendrosios ir administracinės sąnaudos	864	997
Grynasis pelnas (nuostoliai)	8 343	5 465
EBITDA	14 770	12 562
Pinigai ir pinigų ekvivalentai	3 288	11 780
Daugiau kaip 90 dienų pradelstų pirkėjų įsiskolinimų suma	1 271	1 277

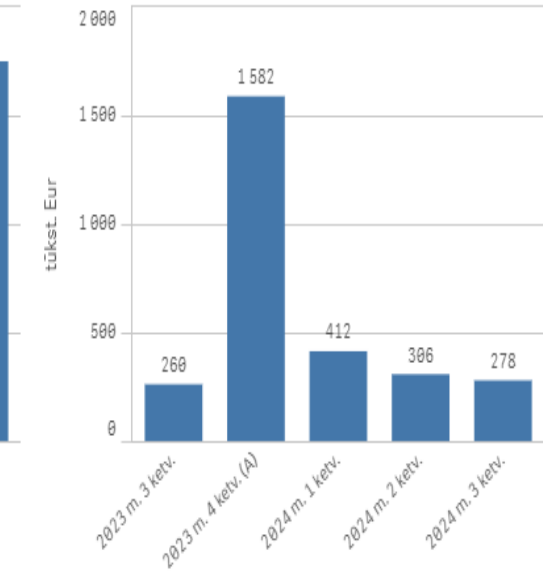
Pardavimo pajamos



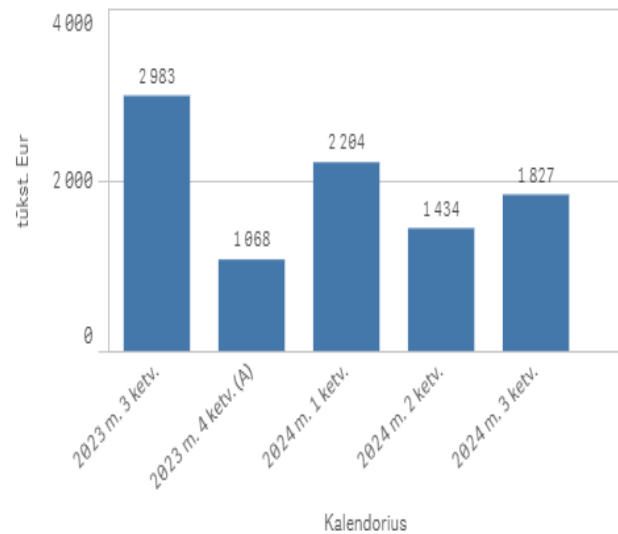
Pardavimo savikaina



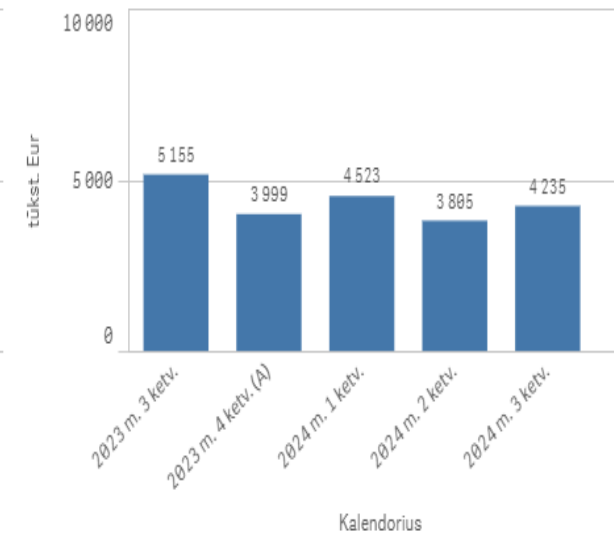
Bendrosios ir administracinės sąnaudos



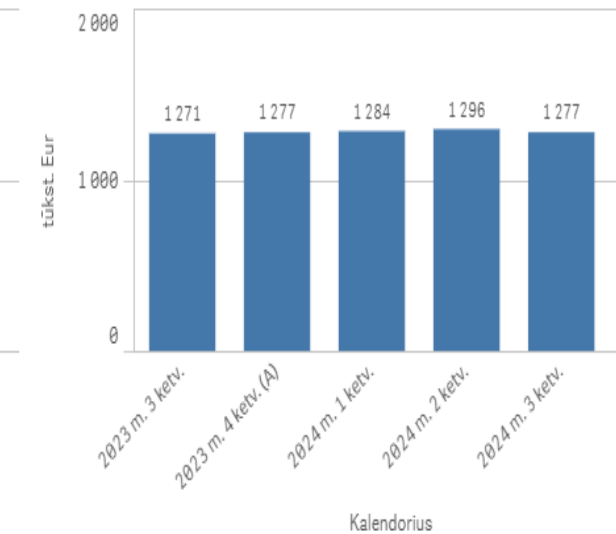
Grynasis pelnas (nuostoliai)



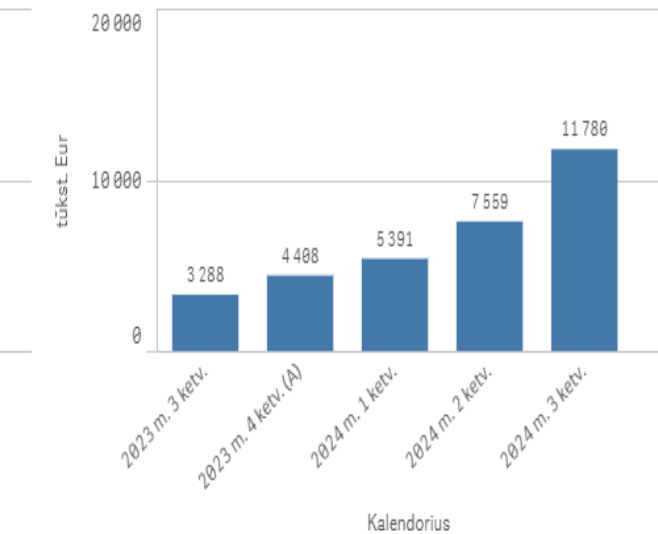
EBITDA



Daugiau kaip 90 d. pradelstų pirkėjų įsiskolinimų suma



Pinigai ir pinigų ekvivalentai

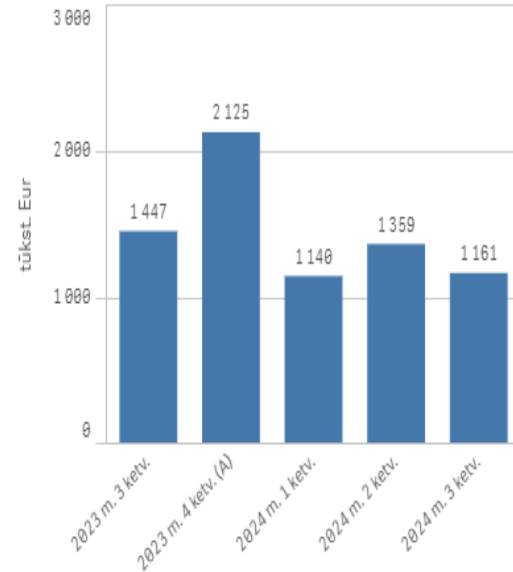


UAB Kauno butų ūkio 2024 metų III ketvirčio finansiniai duomenys

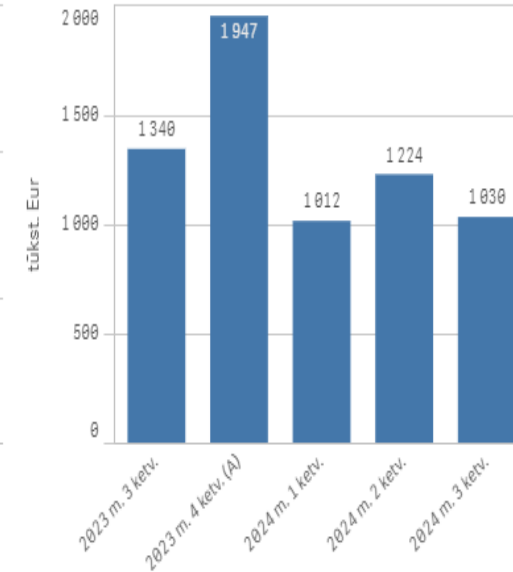
Bendrovių finansinių ataskaitų pagrindiniai duomenys, tūkst. eur

	Kalendorius ▼	
	2023 m. 3 ketv.	2024 m. 3 ketv.
UAB Kauno butų ūkis		
Pardavimo pajamos	4 736	3 661
Pardavimo savikaina	4 408	3 266
Bendrosios ir administracinės sąnaudos	206	220
Grynasis pelnas (nuostoliai)	101	142
EBITDA	170	164
Pinigai ir pinigų ekvivalentai	1 127	1 435
Daugiau kaip 90 dienų pradelstų pirkėjų įsiskolinimų suma	206	288

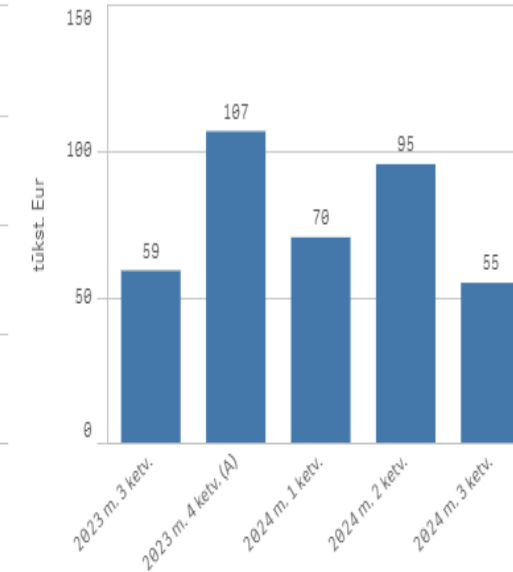
Pardavimo pajamos



Pardavimo savikaina



Bendrosios ir administracinės sąnaudos

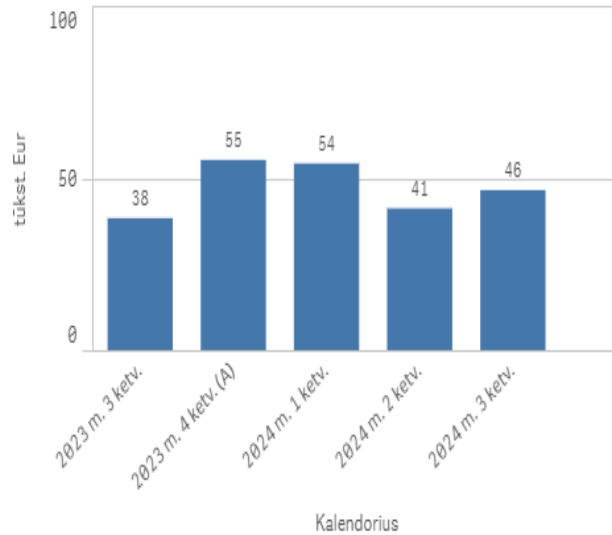


Kalendorius

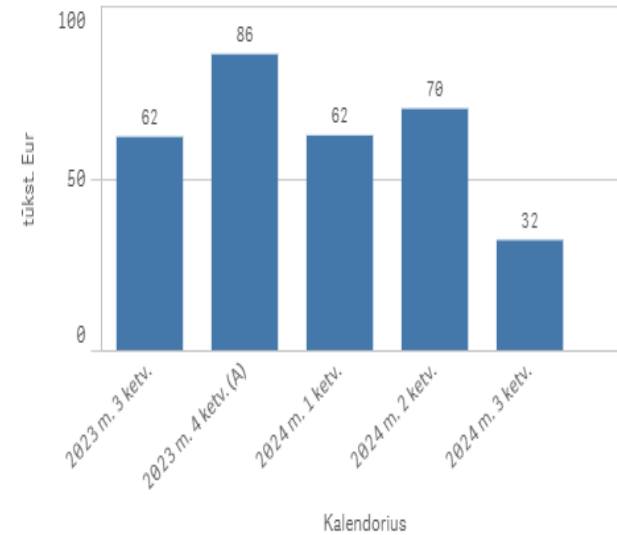
Kalendorius

Kalendorius

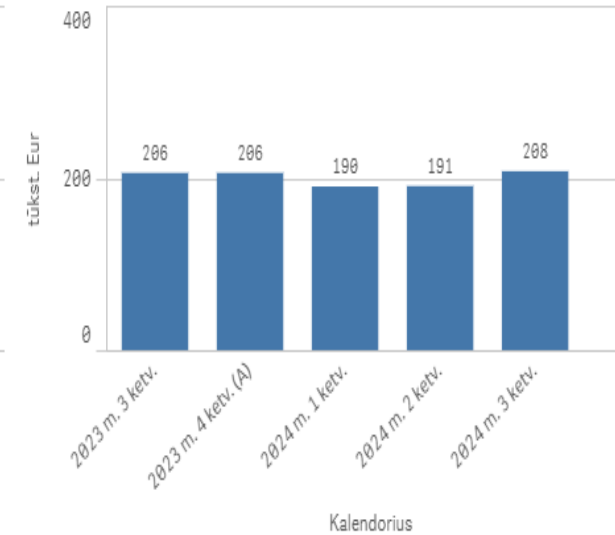
Grynasis pelnas (nuostoliai)



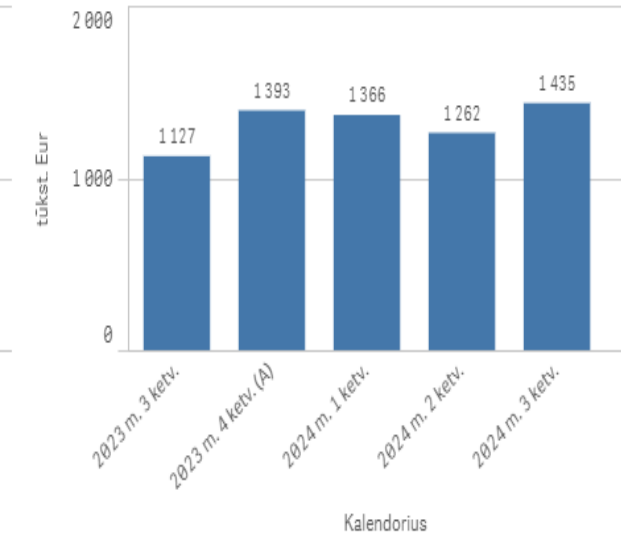
EBITDA



Daugiau kaip 90 d. pradelstų pirkėjų įsiskolinimų suma



Pinigai ir pinigų ekvivalentai



Kalendorius

Kalendorius

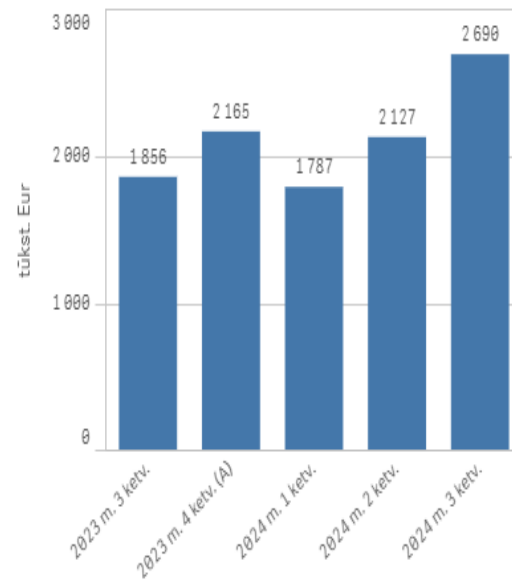
Kalendorius

UAB „Kauno gatvių apšvietimas“ 2024 metų III ketvirčio finansiniai duomenys

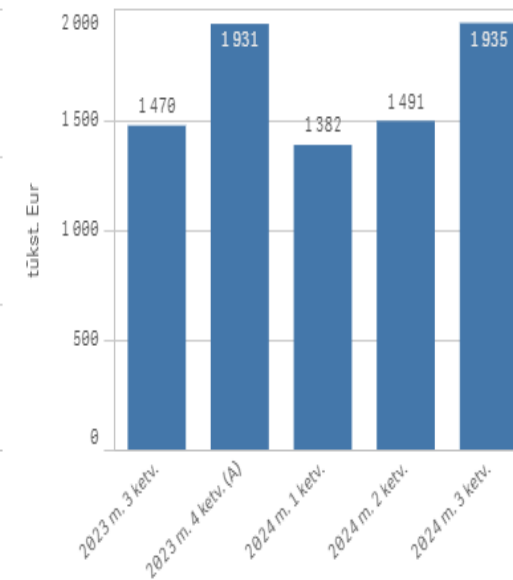
Bendrovių finansinių ataskaitų pagrindiniai duomenys, tūkst. eur

	Kalendorius ▼	
	2023 m. 3 ketv.	2024 m. 3 ketv.
UAB „Kauno gatvių apšvietimas“		
Pardavimo pajamos	5 294	6 604
Pardavimo savikaina	4 218	4 808
Bendrosios ir administracinės sąnaudos	450	445
Grynasis pelnas (nuostoliai)	573	1 185
EBITDA	876	1 686
Pinigai ir pinigų ekvivalentai	1 050	1 503
Daugiau kaip 90 dienų pradelstų pirkėjų įsiskolinimų suma	0	0

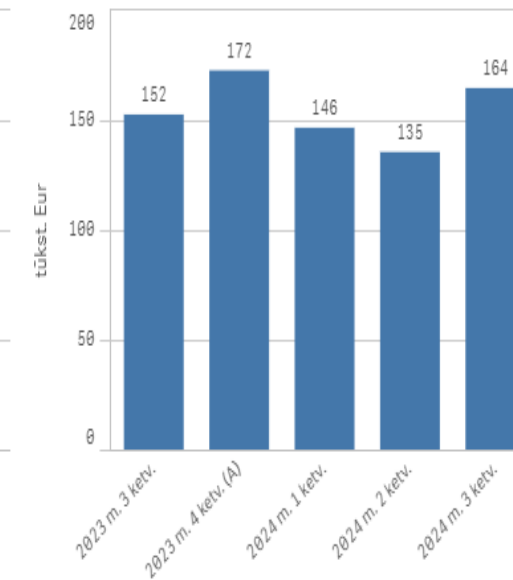
Pardavimo pajamos



Pardavimo savikaina



Bendrosios ir administracinės sąnaudos

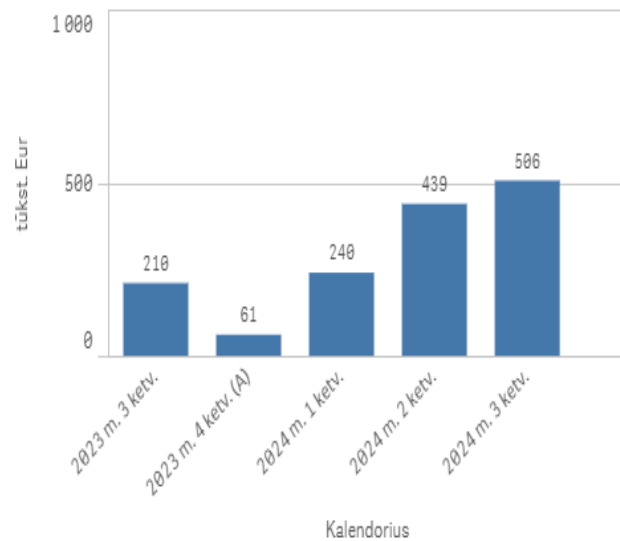


Kalendorius

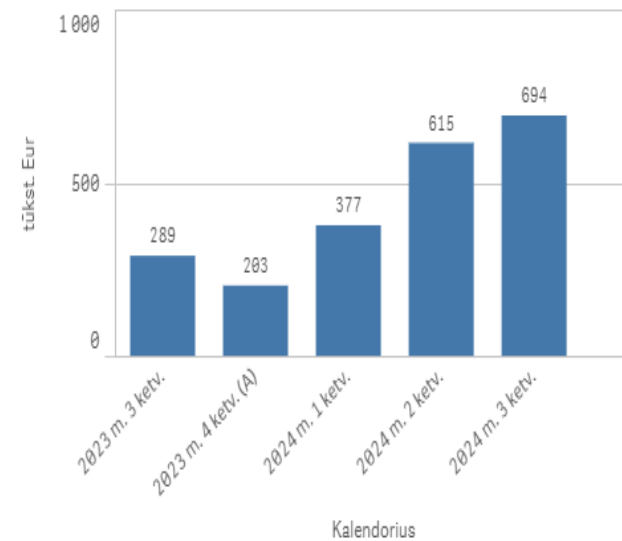
Kalendorius

Kalendorius

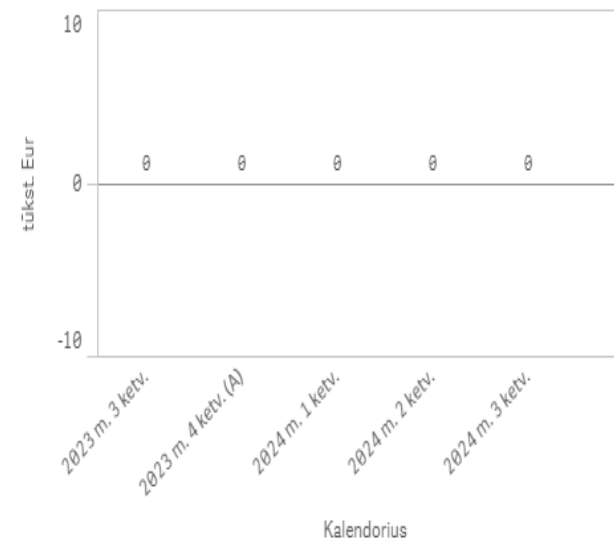
Grynasis pelnas (nuostoliai)



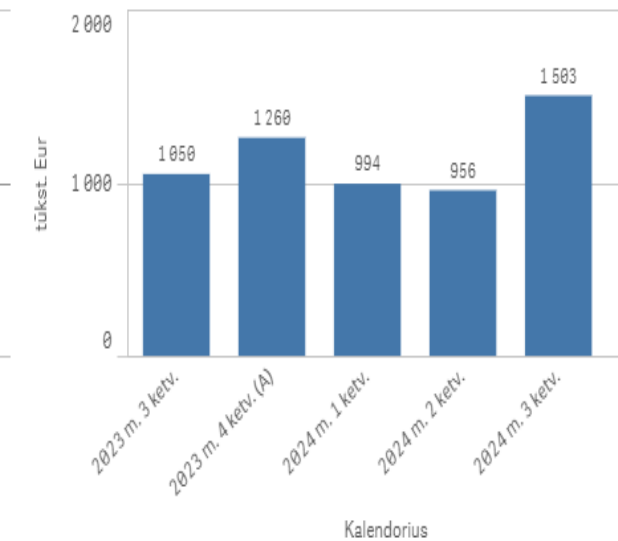
EBITDA



Daugiau kaip 90 d. pradelstų pirkėjų įsiskolinimų suma



Pinigai ir pinigų ekvivalentai



Kalendorius

Kalendorius